

OBSERVATOIRE DE L'EMPLOI
ET DU HANDICAP



EMPLOI ET CHÔMAGE DES PERSONNES HANDICAPÉES

1er
semestre
2024


Région Martinique



ouvrir l'emploi
aux personnes handicapées

Sommaire et synthèse

- Le handicap et la santé - page 3
- La demande d'emploi - page 4
- Les reprises d'emploi - page 6
- Les maintiens dans l'emploi - page 7
- La création d'activité - page 8
- Les contrats aidés - page 8
- Les entrées en formation - page 9
- L'alternance - page 10
- L'emploi accompagné - page 11



Des créations d'emplois insuffisantes pour faire baisser le chômage

Sur le marché du travail, l'emploi a marqué le pas en 2024 avec un rythme de créations d'emplois insuffisant pour absorber la hausse de la population active, soutenue par la montée en charge de la réforme des retraites. Selon l'Insee, le taux de chômage repartirait légèrement à la hausse pour atteindre 7,5 % en fin d'année au niveau national.

Avec plus de 1 800 personnes inscrites au chômage à fin juin 2024 dans la région, le nombre de demandeurs d'emploi en situation de handicap repart à la hausse

A fin juin 2024, le nombre de DEBOE a augmenté de 100 personnes en un an, soit une progression de 5,8 % alors que pour l'ensemble des publics, on enregistre une baisse de 1,8%.

Outre l'impact de la conjoncture économique, l'augmentation du nombre de DEBOE, qui concerne l'ensemble des régions, s'explique probablement par une augmentation du nombre de personnes reconnues handicapées (+5 % en 2023 au niveau national). Cela s'est traduit par une hausse du nombre de personnes en emploi (+8 % en un an au niveau national), et vraisemblablement une hausse du nombre de demandeurs d'emploi.

Une diminution des recrutements de personnes handicapées en région

Les embauches de personnes handicapées, qui représentent 1,6% de l'ensemble des embauches, sont en diminution comme pour l'ensemble des publics : 165 demandeurs d'emploi handicapés ont accédé à un emploi en région au 1er semestre 2024.

Les personnes handicapées continuent d'accéder largement aux dispositifs de formation et d'accompagnement

Les personnes handicapées accèdent à la formation dans des proportions voisines à l'ensemble des publics : 370 demandeurs d'emploi handicapés sont entrés en formation en 2023, soit 3,7 % du total.

En outre, le dispositif d'emploi accompagné, qui permet aux personnes handicapées d'obtenir et de garder un emploi rémunéré sur le marché du travail, continue de monter en régime : 77 personnes handicapées sont accompagnées à fin juin 2024, soit une croissance de 5 % en un an.

L'enquête Vie quotidienne et Santé

Conçue par la Direction de la recherche, de l'évaluation, des études et des statistiques (DREES) et réalisée par l'Insee, l'enquête Vie quotidienne et santé, qui a bénéficié du soutien de l'Agefiph, a pour objectif d'établir des statistiques générales sur les conditions de vie des personnes vivant à domicile, leurs difficultés à réaliser les activités de la vie quotidienne et les aides qu'elles reçoivent. Cette enquête a été réalisée auprès de 334 000 personnes vivant en France en domicile ordinaire, entre février 2021 et avril 2022.

Enquête Vie quotidienne et santé : données sur les 15-64 ans

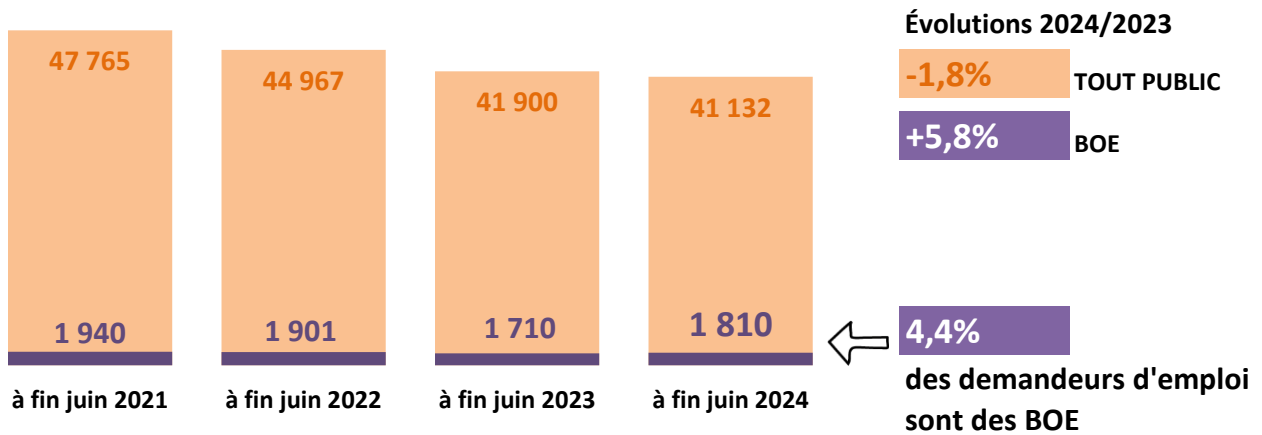
	Martinique	%	France	%
Questions européennes				
État général de santé				
Très bon	66 000	30%	19 768 200	48%
Bon	87 600	40%	14 339 600	35%
Assez bon	49 900	23%	5 348 500	13%
Mauvais ou très mauvais	14 300	7%	1 981 400	5%
Maladie chronique ou problème de santé durable				
Non	152 400	70%	31 823 500	77%
Oui	65 600	30%	9 613 800	23%
Limitation depuis 6 mois dans les activités du quotidien				
Oui, forte	12 100	6%	1 744 700	4%
Oui, modérée	27 100	12%	4 217 700	10%
Non	178 900	82%	35 475 100	86%
Limitations				
Difficultés pour voir				
Beaucoup ou ne voit pas du tout	5 700	3%	903 800	2%
Un peu	42 000	23%	6 452 400	16%
Aucune	138 100	74%	34 081 500	82%
Difficultés pour entendre				
Beaucoup ou n'entend pas du tout	1 700	1%	447 200	1%
Un peu	7 800	7%	2 445 600	6%
Aucune	104 900	92%	38 544 500	93%
Difficultés psychologiques perturbant la vie quotidienne				
Beaucoup	3 500	2%	751 500	2%
Un peu	13 100	6%	2 643 900	6%
Aucune	201 200	92%	38 042 000	92%
Reconnaissance				
La personne considère avoir un handicap				
Non	196 200	90%	37 552 500	91%
Oui	21 900	10%	3 885 100	9%
La personne a une reconnaissance officielle d'un handicap ou d'une perte d'autonomie				
Non	202 600	93%	38 205 500	92%
Oui	15 400	7%	3 232 100	8%

Lecture > 19 768 200 personnes âgées de 15 à 64 ans déclarent avoir un très bon état de santé.

Champ > Personnes de 15 à 64 ans ou plus résidant en logement ordinaire en France.

Source > Enquête Vie Quotidienne et Santé 2021, DREES.

ÉVOLUTION DES DEMANDEURS D'EMPLOI DANS LA RÉGION (cat. A,B,C)



Point de vigilance

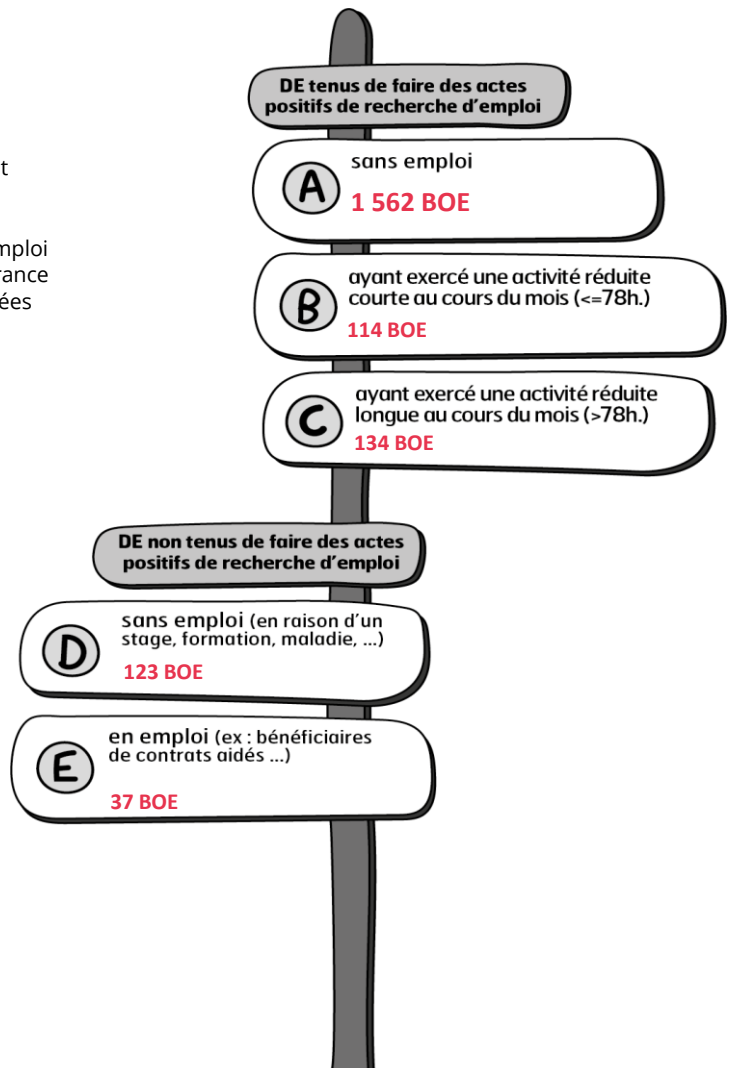
Pour les personnes handicapées, sont pris en compte l'ensemble des bénéficiaires de l'obligation d'emploi (BOE) à savoir les personnes ayant (au moins) un titre de reconnaissance ainsi que les personnes en instance de

Les catégories de demandeurs d'emploi

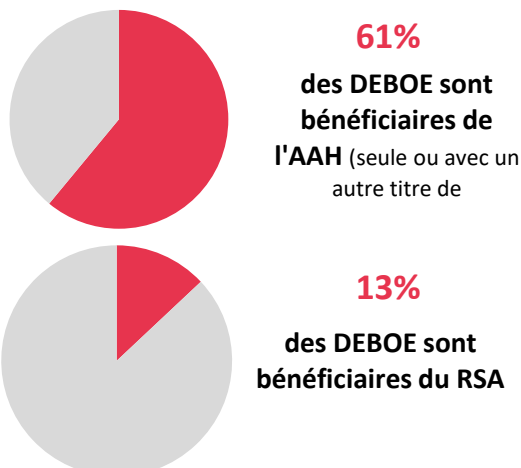
Les demandeurs d'emploi (DE) inscrits à France Travail sont regroupés en différentes catégories. Conformément aux recommandations du rapport du Cnis sur la définition d'indicateurs en matière d'emploi, de chômage, de sous-emploi et de précarité de l'emploi (septembre 2008), la Dares et France Travail présentent à des fins d'analyse statistique les données sur les demandeurs d'emploi inscrits à France Travail en fonction de catégories.

DE : demandeurs d'emploi
BOE : bénéficiaires de l'obligation d'emploi



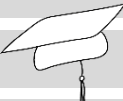
EFFECTIFS PAR CATÉGORIE DE DEMANDEURS D'EMPLOI DANS LA RÉGION






LES DEMANDEURS D'EMPLOI BÉNÉFICIAIRES DE MINIMA SOCIAUX DANS LA RÉGION



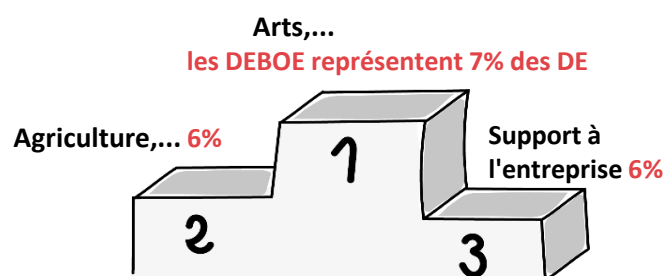
CARACTÉRISTIQUES DES DEMANDEURS D'EMPLOI (DE) DANS LA RÉGION

BOE		Tout public
57%	 FEMMES	58%
52%	50 ANS ET + 	37%
26%	NIVEAU < CAP	18%
34%	 BAC ET +	48%
32%	FAIBLE NIVEAU DE QUALIFICATION (MANOEUVRE, OS, EMPLOYÉ NON QUALIFIÉ)	26%
55%	DE DEPUIS AU MOINS UN AN	47%
28%	DE DEPUIS AU MOINS TROIS ANS	19%
1 019 jours	ANCIENNETÉ MOYENNE D'INSCRIPTION AU CHÔMAGE	754 jours

LES DOMAINES PROFESSIONNELS LES PLUS RECHERCHÉS DANS LA RÉGION

	SERVICES À LA PERSONNE ET À LA COLLECTIVITÉ 24% des DEBOE recherchent un emploi dans ce domaine
	SUPPORT À L'ENTREPRISE 18% des DEBOE recherchent un emploi dans ce domaine
	COMMERCE, VENTE ET GRANDE DISTRIBUTION 14% des DEBOE recherchent un emploi dans ce domaine

LES DOMAINES PROFESSIONNELS PARMIS LESQUELS LES DEBOE SONT SUR-REPRÉSENTÉS PAR RAPPORT À LA MOYENNE RÉGIONALE

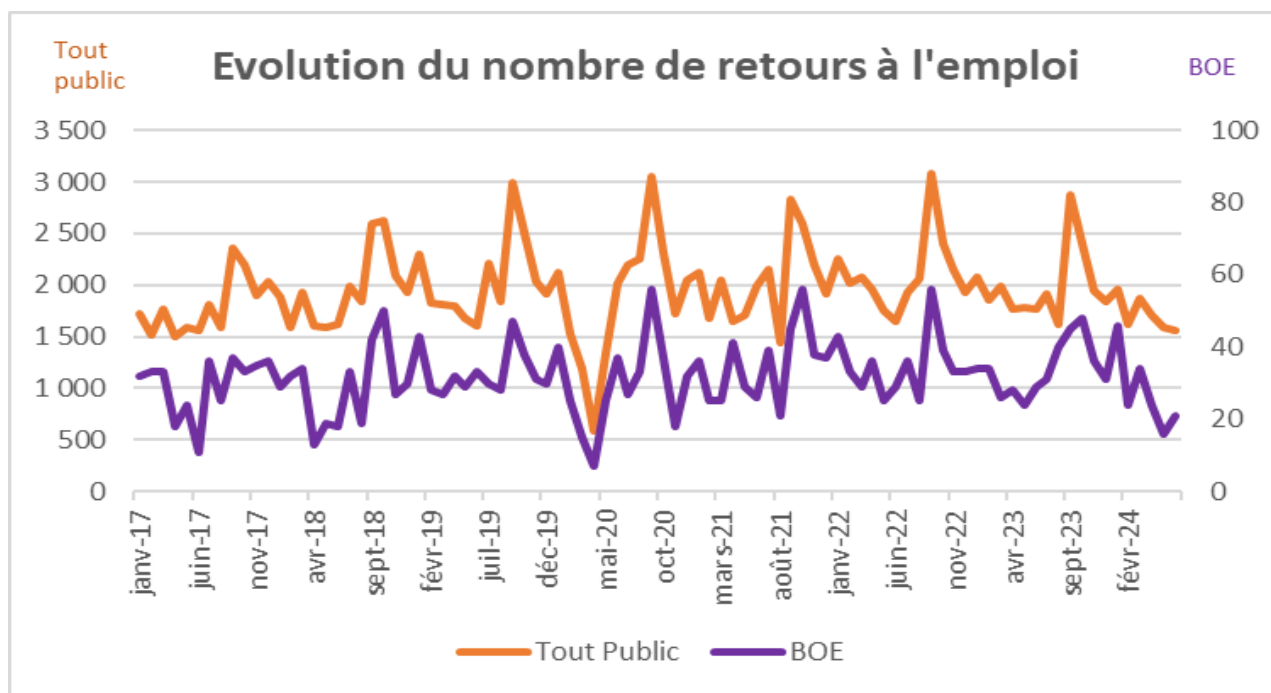


NB : Tous domaines confondus, les DEBOE représentent 4% de l'ensemble des DE dans la région

Les domaines professionnels

Chaque domaine professionnel rassemble un ensemble de métiers aux compétences proches.

L'approche par domaine professionnel permet de mettre en évidence les opportunités d'emploi pour un ensemble de métiers, quels que soient les secteurs dans lesquels ils s'exercent. Les "services à la personne et à la collectivité" comprennent notamment les agents de gardiennage et d'entretien ainsi que les agents de sécurité et de surveillance. Le "support à l'entreprise" comprend la compta / gestion, RH, achats, ...



Jan-juin 2024 Evolutions 2024/2023

Tout public	10 297	-8%
BOE	165	-6%
% BOE	1,6%	

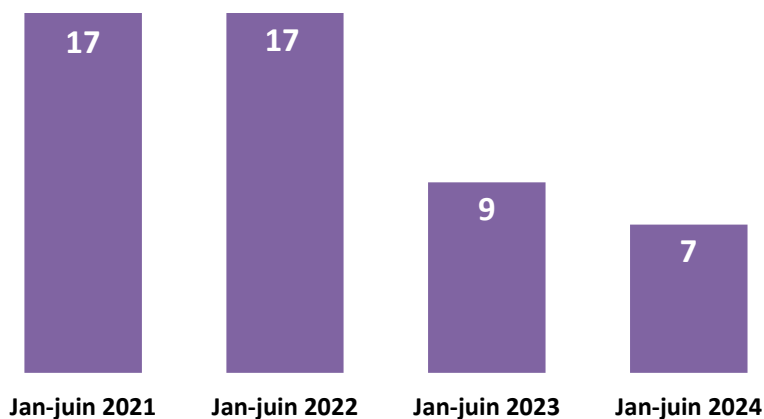
Lecture : au 1er semestre 2024, 10 297 demandeurs d'emploi ont accédé à un emploi d'un mois ou plus dont 165 BOE, soit 1,6% du total

Les reprises d'emploi de demandeurs d'emploi

La mesure de l'accès ou du retour à l'emploi des demandeurs d'emploi inscrits sur les listes de France Travail est construite à partir des déclarations préalables à l'embauche (DPAE) transmises par les employeurs à l'ACOSS et la CCMSA, et des données de France Travail (notamment pour les emplois non-salariés).

Le nombre de reprises d'emploi correspond aux nombre de demandeurs d'emploi en catégories A ou B ayant eu une DPAE d'un mois ou plus, sortant des listes en déclarant une reprise d'emploi, ou basculant sous certaines conditions en catégories C ou E.

ÉVOLUTION DU NOMBRE DE MAINTIENS DANS L'EMPLOI DANS LA RÉGION



Évolutions 2024/2023

-22% TOTAL

29%

Part des maintiens dans la Fonction Publique en 2024

CARACTÉRISTIQUES DES MAINTIENS DANS L'EMPLOI DANS LA RÉGION

	REGION	France
FEMMES	-	62%
50 ANS ET PLUS	-	48%
BAC ET +	-	66%
HANDICAP MOTEUR	-	59%
MALADIES INVALIDANTES	-	19%
ANCIENNETE DANS L'ENTREPRISE > 10 ANS	-	47%
20 SALARIES ET +	-	71%




Les Cap emploi

Afin d'apporter un service plus lisible et plus efficace pour mieux sécuriser les parcours, la loi travail du 8 août 2016 entérine la réunion en une mission commune de l'accompagnement vers l'emploi (axe 1) et du maintien dans l'emploi (axe 2) des personnes handicapées en milieu ordinaire. Celle-ci est assurée à compter du 1^{er} janvier 2018 par les organismes de placement spécialisés, regroupés sous le nom de Cap emploi.

Les données présentées sont extraites des rapports d'activité (axe 2) à fin juin 2024.

ÉVOLUTION DU NOMBRE DE CRÉATIONS D'ACTIVITÉ AIDÉES PAR L'AGEFIPH DANS LA RÉGION



Évolutions 2024/2023

+280%

La création d'activité aidée par l'Agefiph

Objectif : l'aide de l'Agefiph a pour objectif de permettre à une personne handicapée de créer son emploi principal et pérenne (créer ou reprendre une activité). L'aide est accordée afin de participer au financement du démarrage de l'activité. Le créateur peut également bénéficier de prestations d'accompagnement et de suivi post-crédation.



CARACTÉRISTIQUES DES CRÉATEURS D'ACTIVITÉ AIDÉS FINANCIÈREMENT PAR L'AGEFIPH EN FRANCE EN 2023

47%

FEMMES

35%

50 ANS ET +

62%

BAC ET +

Les contrats aidés

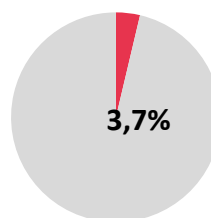
LES CONTRATS AIDÉS

Dans le cadre de la réforme des contrats aidés, sont mis en place à compter du 01/01/2018 les parcours emploi compétences (PEC). Recentrés sur le seul objectif d'insertion professionnelle des publics éloignés de l'emploi, ils associent à la fois mise en situation professionnelle auprès d'employeurs sélectionnés, accès facilité à la formation et acquisition de compétences. Les PEC renvoient au cadre juridique des contrats unique d'insertion - contrats d'accompagnement dans l'emploi (CUI-CAE) dans le secteur non marchand prévu par le code du travail.

À compter de janvier 2018, le recours aux CUI-CIE (contrats aidés pour le secteur marchand) est limité aux Drom ou aux conseils départementaux qui les financent entièrement.

Les données portent sur les entrées initiales et les reconductions.

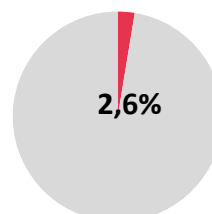
PART DES BOE DANS LES PEC EN RÉGION



= 28 PEC pour les BOE

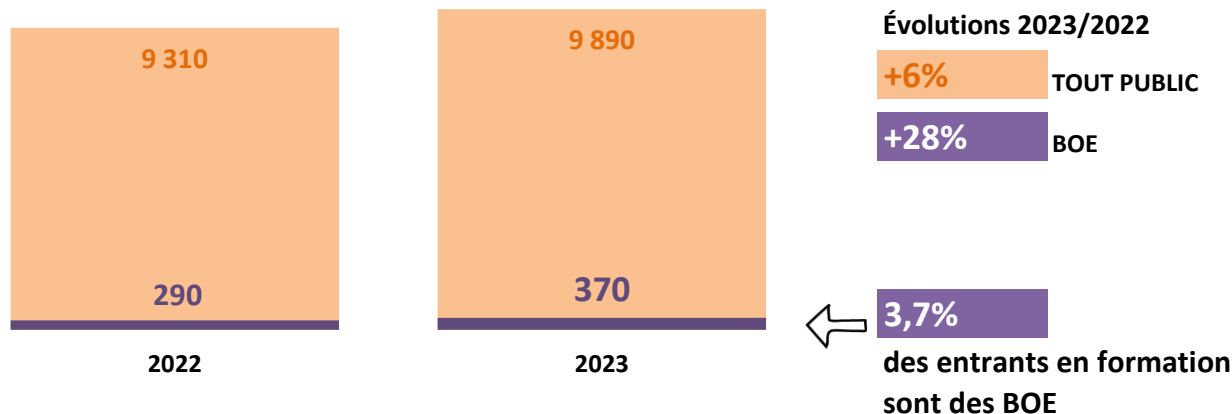
(au 1er semestre 2023, la part était de 2,6%)

PART DES BOE DANS LES CIE EN RÉGION



= 4 CIE pour les BOE

ÉVOLUTION DES ENTREES EN FORMATION DES DEMANDEURS D'EMPLOI DANS LA RÉGION



CARACTERISTIQUES DES DEBOE ENTREES EN FORMATION EN 2023

	REGION	France
FEMMES	62%	53%
50 ANS ET PLUS	38%	39%
BAC ET +	38%	43%
DE DEPUIS AU MOINS UN AN	49%	27%

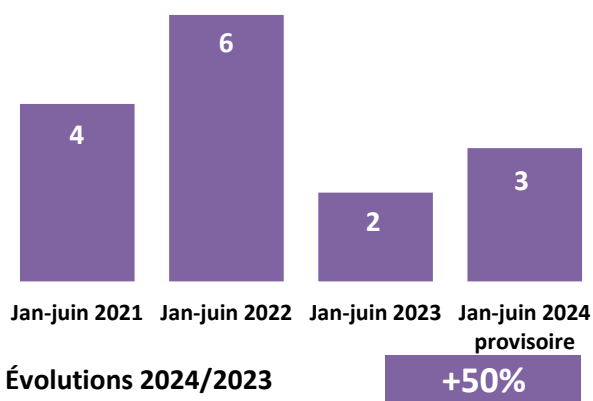
Les entrées en formation des demandeurs d'emploi

Source : France travail, fichier des entrées en formation.

Ces données sont constituées à partir des types d'informations suivantes :

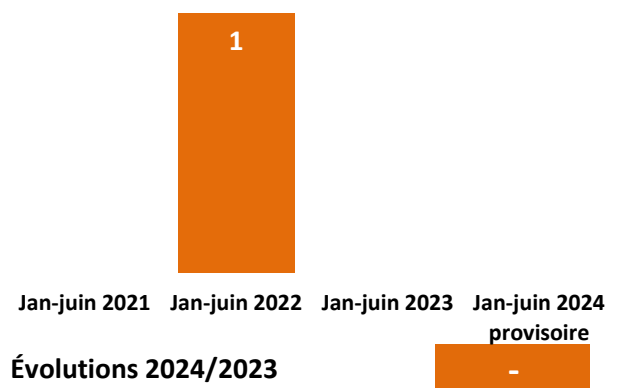
- les Attestations d'Entrée en Stage (AES) correspondant à une entrée dans un nouveau plan de formation.
- les transferts de demandeurs d'emploi en catégorie D d'inscription pour motif de formation sans AES.
- les entrées en formation financées par la mobilisation du compte personnel de formation (données transmises par la Caisse des dépôts et consignations).

RÉGION : ÉVOLUTION DES ENTRÉES EN CONTRAT D'APPRENTISSAGE (aidés financièrement par l'Agefiph)



Objectif : l'aide de l'Agefiph a pour objectif d'encourager l'employeur privé à recruter une personne handicapée en contrat d'apprentissage.

RÉGION : ÉVOLUTION DES ENTRÉES EN CONTRAT DE PROFESSIONNALISATION (aidés financièrement par l'Agefiph)



Objectif : l'aide de l'Agefiph a pour objectif d'encourager l'employeur privé à recruter une personne handicapée en contrat de professionnalisation.

FRANCE : DONNÉES QUALITATIVES EN 2023

FEMMES	39%
BAC ET +	42%
- DE 18 ANS	21%
AGE MOYEN	26 ans
20 SALARIÉS ET +	35%
- DE 10 SALARIÉS	50%

FRANCE : DONNÉES QUALITATIVES EN 2023

49%	FEMMES
39%	BAC ET +
40%	45 ANS ET +
41 ans	AGE MOYEN
62%	20 SALARIÉS ET +



NOMBRE DE PERSONNES ACCOMPAGNEES (à fin juin 2024)

	Nombre	Evol en 1 an
REGION	77	+5%
FRANCE ENTIERE	9 368	+14%
% REGION	0,8%	



L'emploi accompagné

L'Agefiph soutient le développement de l'emploi accompagné aux côtés de l'Etat et du FIPHFP.

L'emploi accompagné est un dispositif d'appui pour les personnes en situation de handicap destiné à leur permettre d'obtenir et de garder un emploi rémunéré sur le marché du travail.



CARACTERISTIQUES DES PERSONNES ACCOMPAGNEES (à fin juin 2024)

	REGION	France
FEMMES	41%	39%
MOINS DE 26 ANS	18%	35%
TROUBLES DU PSYCHISME	70%	37%
TROUBLES DU SPECTRE DE L'AUTISME	2%	21%
TROUBLES COGNITIFS	8%	16%
DEFICIENCE INTELLECTUELLE	10%	15%
DEFICIENCES MOTRICES	5%	5%
AUTRES DEFICIENCES	5%	6%
NON PRECISE	0%	0%

SITUATION PAR RAPPORT A L'EMPLOI DES PERSONNES ACCOMPAGNEES (à fin juin 2024)

	REGION	France
EN EMPLOI (en milieu ordinaire)	40%	48%
DONT FONCTION PUBLIQUE	13%	23%
DONT CDI	56%	51%



 **www.agefiph.fr**

Réalisation : Agefiph / Direction innovation évaluation et stratégie