



**État des prescriptions des contrats aidés  
en Martinique et suivi de l'aide « Embauche PME »  
au 30 janvier 2017**



## Définitions

- Contrat prescrit : Le contrat est prescrit par le service public de l'emploi (PE, ML, Cap-emploi) ou le Conseil général et est comptabilisé au niveau national, mais le contrat n'est pas forcément finalisé entre l'employeur et le futur salarié.(AE)
- Contrat réalisé : le contrat prescrit est conclu entre l'employeur et le salarié et remis à l'ASP locale pour mise en paiement (CP)



Liberté • Égalité • Fraternité  
RÉPUBLIQUE FRANÇAISE

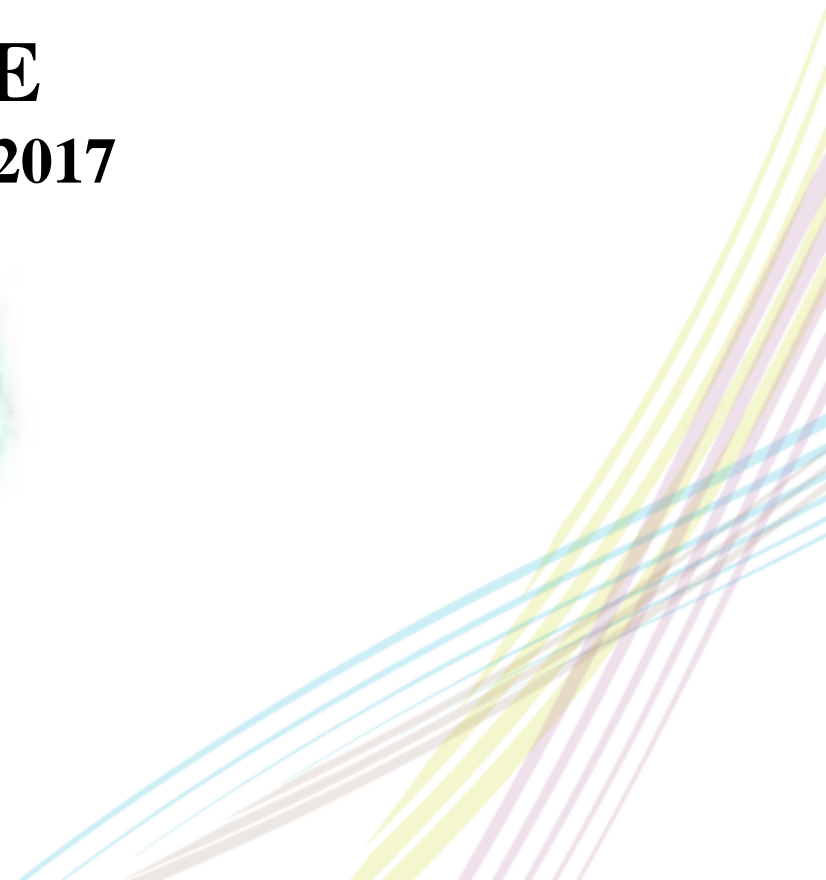
PRÉFET DE LA MARTINIQUE

Direction des Entreprises,  
de la Concurrence, de la  
Consommation, du Travail  
et de l'Emploi.



# **CUI-CAE**

## **Au 30 janvier 2017**



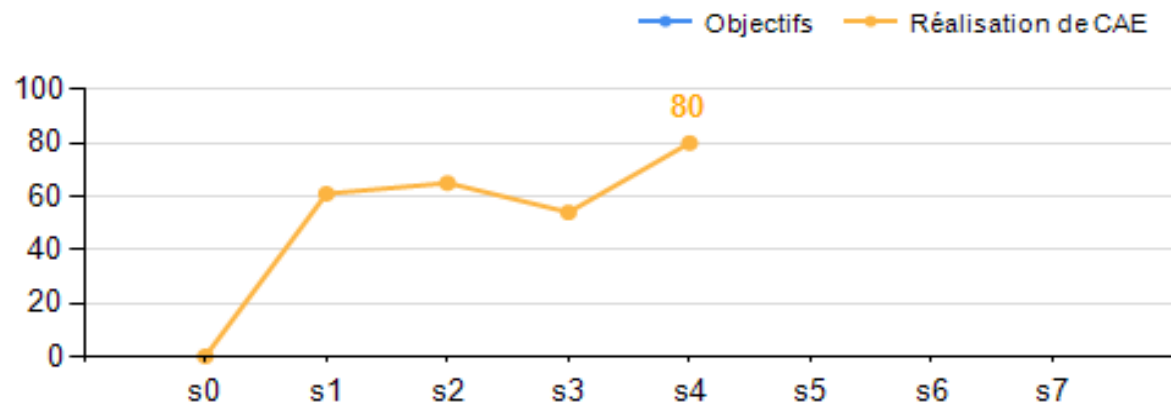
# Prescription des CUI-CAE

## 30 janvier 2017

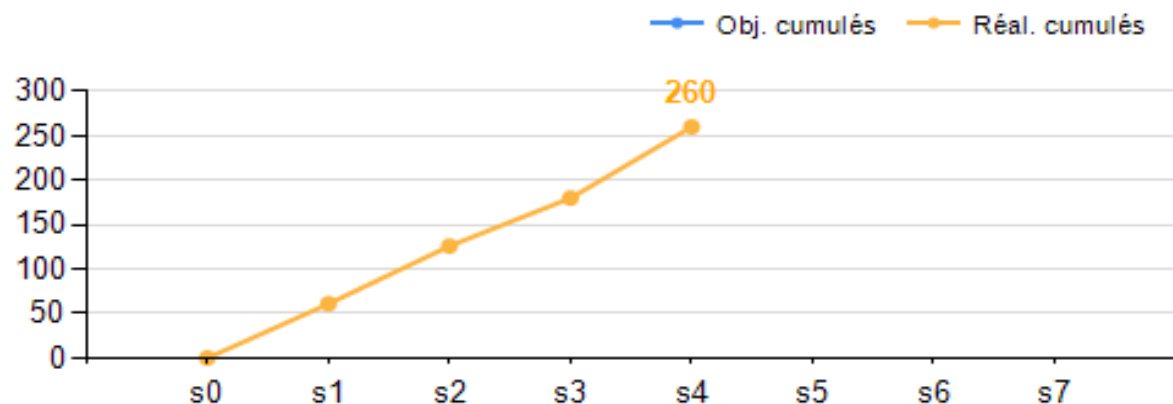
CAE	Objectif semestriel	Prescrit 30/01/2017	%	Reste
<b>Martinique</b>	<b>1 515</b>	<b>260</b>	<b>17%</b>	<b>1 255</b>
<i>Dt Etat</i>		<b>249</b>		
<i>PE</i>		<b>244</b>		
<i>Cap-Empl</i>		<b>5</b>		
<i>MIL</i>		<b>0</b>		
<b>CTM</b>		<b>11</b>		

Source : DGEFP

### Evolution en flux hebdomadaire de la prescription de CAE



### Evolution en cumul de la prescription de CAE



### Part des contrats en cofinancé avec les conseils départementaux (cumul annuel)

100,0%  
de contrats autres





Liberté • Égalité • Fraternité  
RÉPUBLIQUE FRANÇAISE

PRÉFET DE LA MARTINIQUE

Direction des Entreprises,  
de la Concurrence, de la  
Consommation, du Travail  
et de l'Emploi.

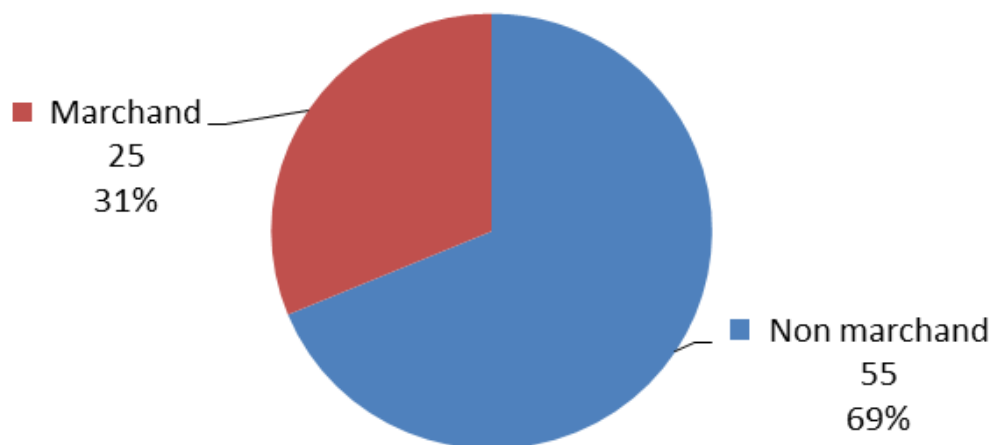


# Emplois d'avenir



## Prescriptions des emplois d'avenir au 30 janvier 2017

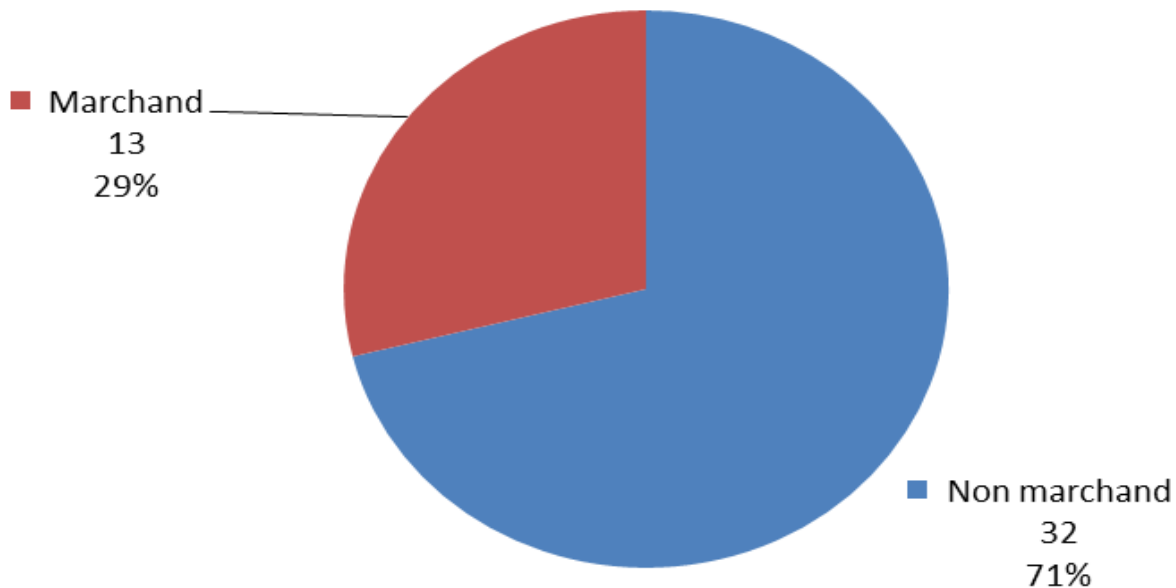
### Emplois d'avenir (y compris renouvellement)



**80 (+37) emplois d'avenir prescrits, soit 16,7 % de  
l'enveloppe semestrielle.**

# Prescriptions des emplois d'avenir au 30 janvier 2017

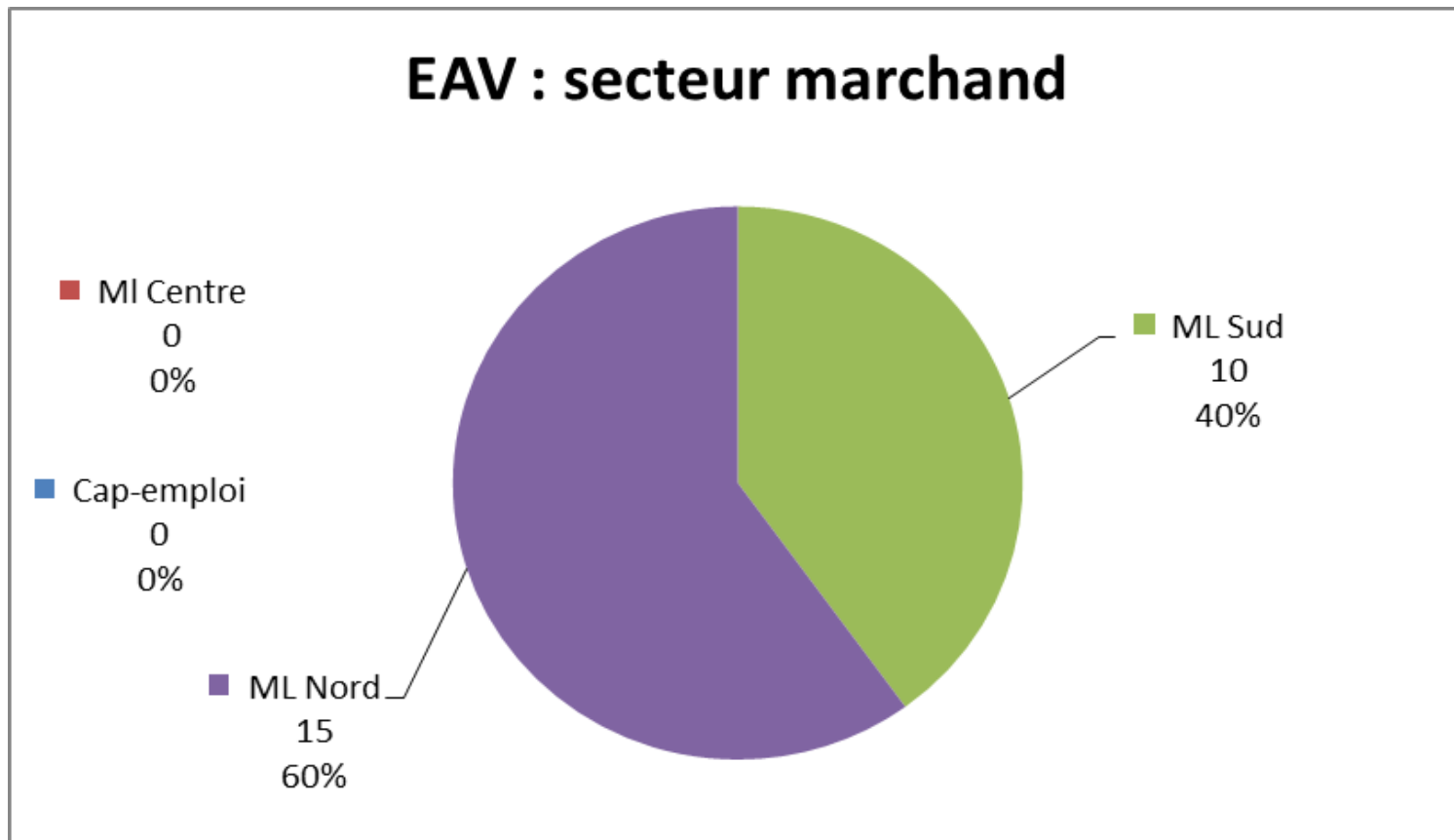
## EAv : conventions initiales



**45 (+21) conventions initiales prescrites**

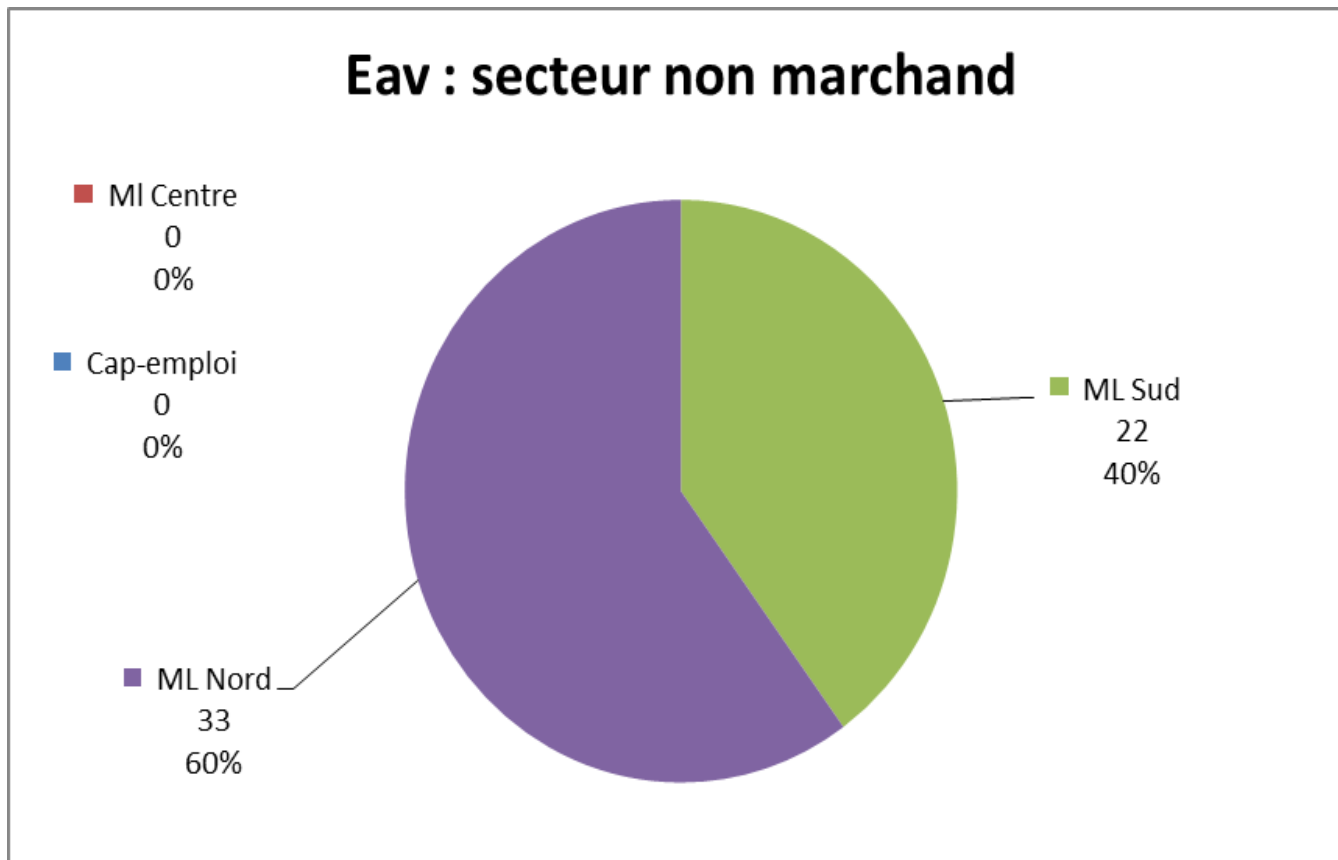


# Prescripteurs au 30 janvier 2017



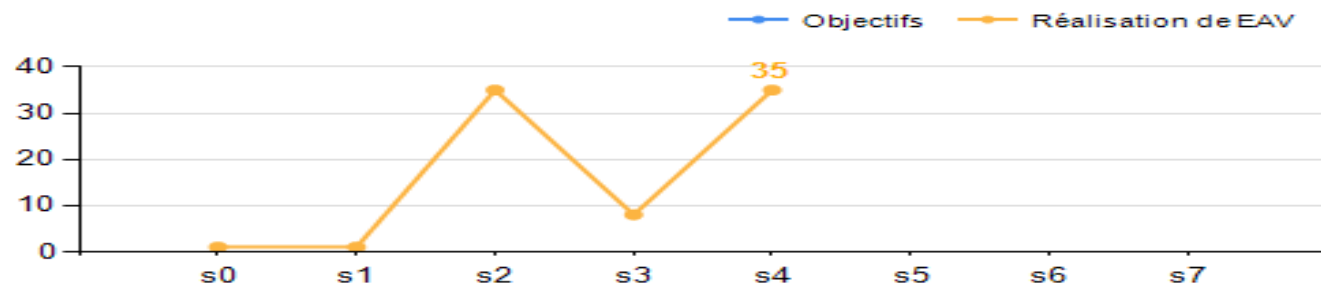
Secteur marchand : 25 emplois d'avenir prescrits

# Prescripteurs au 30 janvier 2017

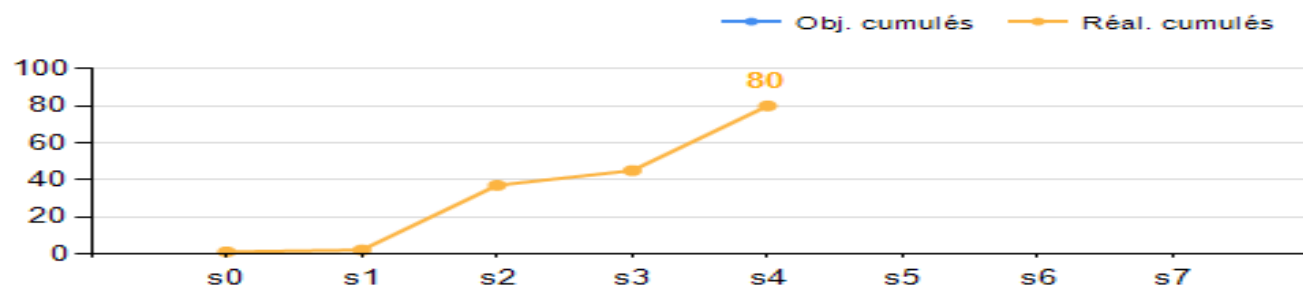


Secteur non marchand : 55 (+ 20) emplois d'avenir prescrits

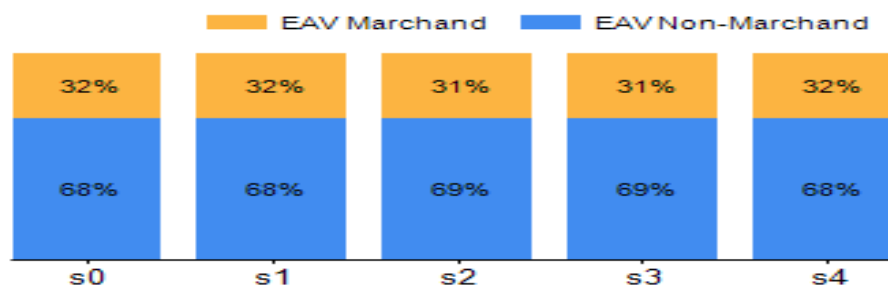
### Evolution en flux hebdomadaire de la prescription de EAV



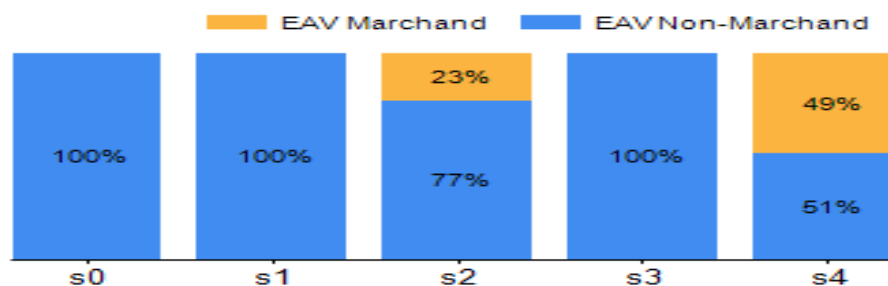
### Flux cumulés tous secteurs (conventions initiales et renouvelées)



### Part du secteur marchand en cumul (11/2012)



### Part du secteur marchand en flux





Liberté • Égalité • Fraternité  
RÉPUBLIQUE FRANÇAISE

PRÉFET DE LA MARTINIQUE

Direction des Entreprises,  
de la Concurrence, de la  
Consommation, du Travail  
et de l'Emploi.



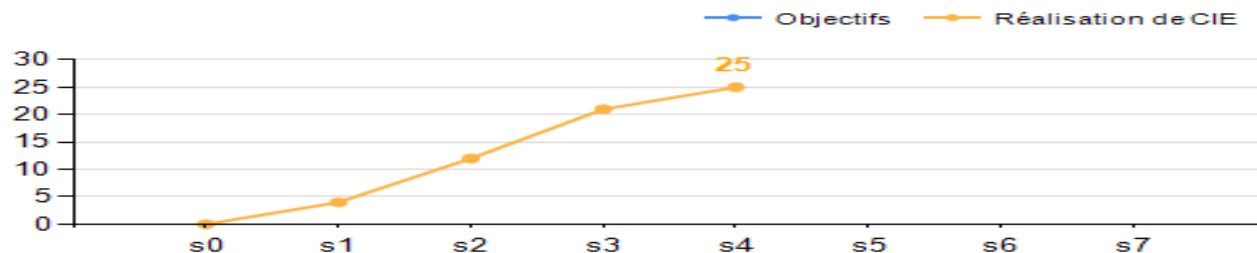
**CIE**



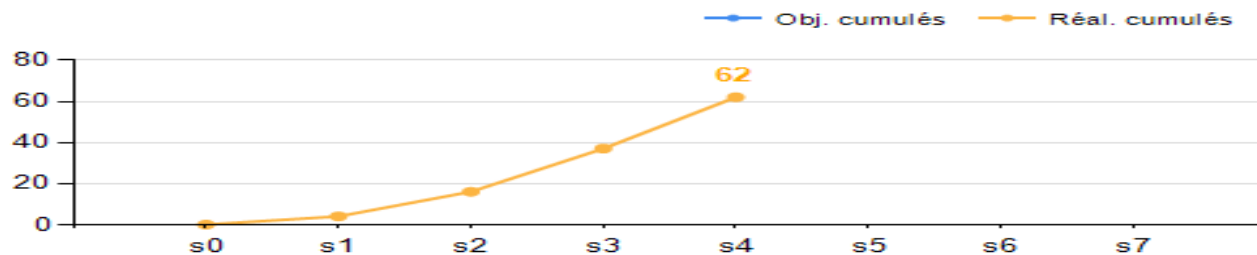
# Prescriptions de CIE au 30 janvier 2017

CIE				
	Enveloppe semestrielle	30 janvier 2017	% de prescription	Reste ou excédent
CIE	305	62	20,33%	243
Dt CIE Starter	66	12	18,18%	54

### Evolution en flux hebdomadaire de la prescription de CIE



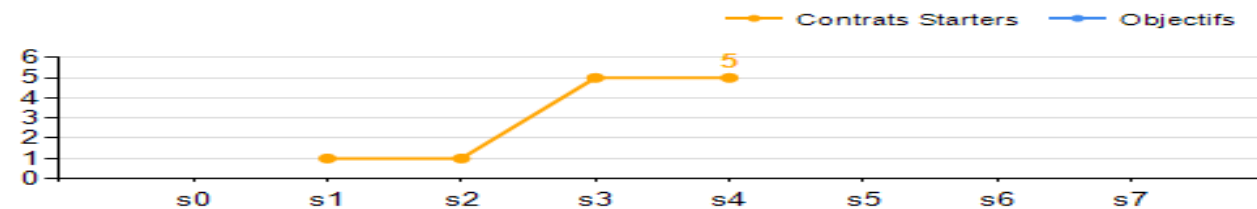
### Evolution en cumul de la prescription de CIE



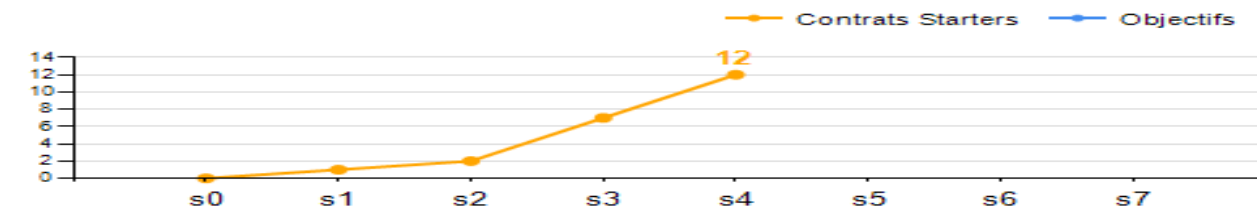
### Part des contrats en cofinancé avec les conseils départementaux (cumul annuel)



### Evolution en flux de la prescription de contrat starter



### Evolution en cumul de la prescription de contrat starter





Liberté • Égalité • Fraternité  
RÉPUBLIQUE FRANÇAISE

PRÉFET DE LA MARTINIQUE

Direction des Entreprises,  
de la Concurrence, de la  
Consommation, du Travail  
et de l'Emploi.



# **Comparaison des contrats aidés dans les Antilles-Guyane au 30 janvier 2017**

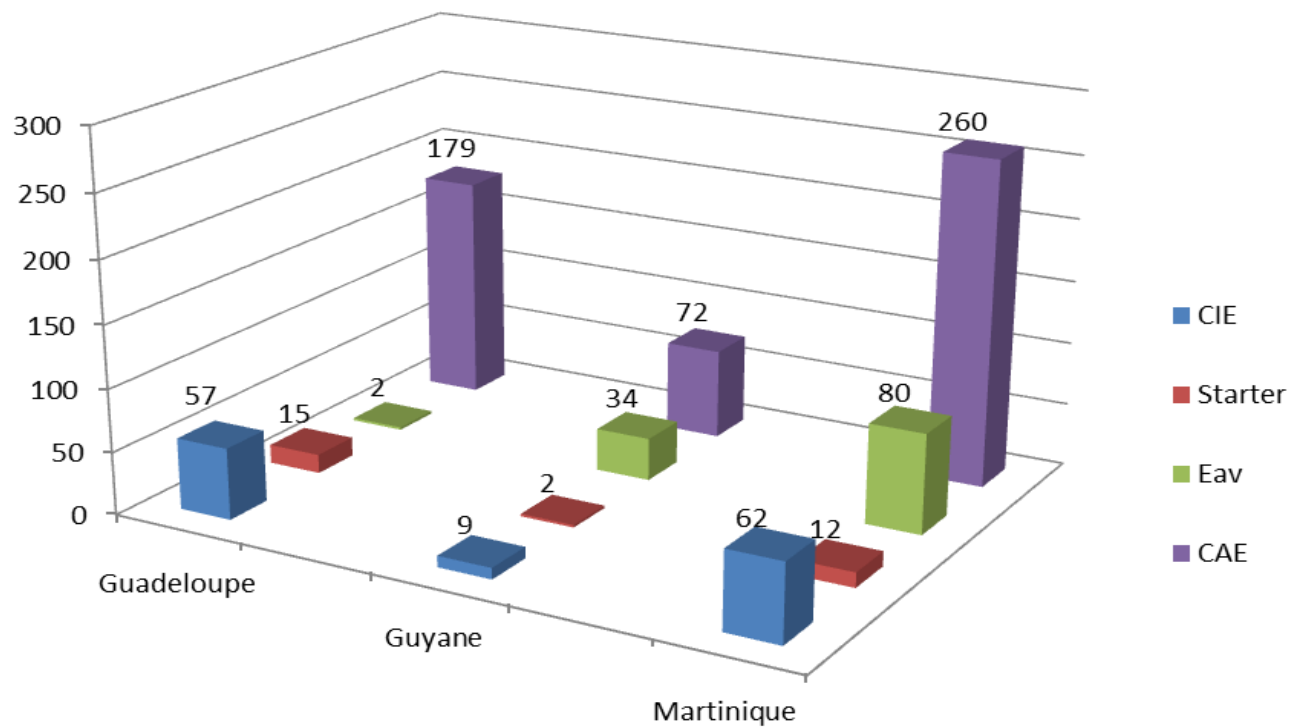




Liberté • Égalité • Fraternité  
RÉPUBLIQUE FRANÇAISE

PRÉFET DE LA MARTINIQUE

Direction des Entreprises,  
de la Concurrence, de la  
Consommation, du Travail  
et de l'Emploi.



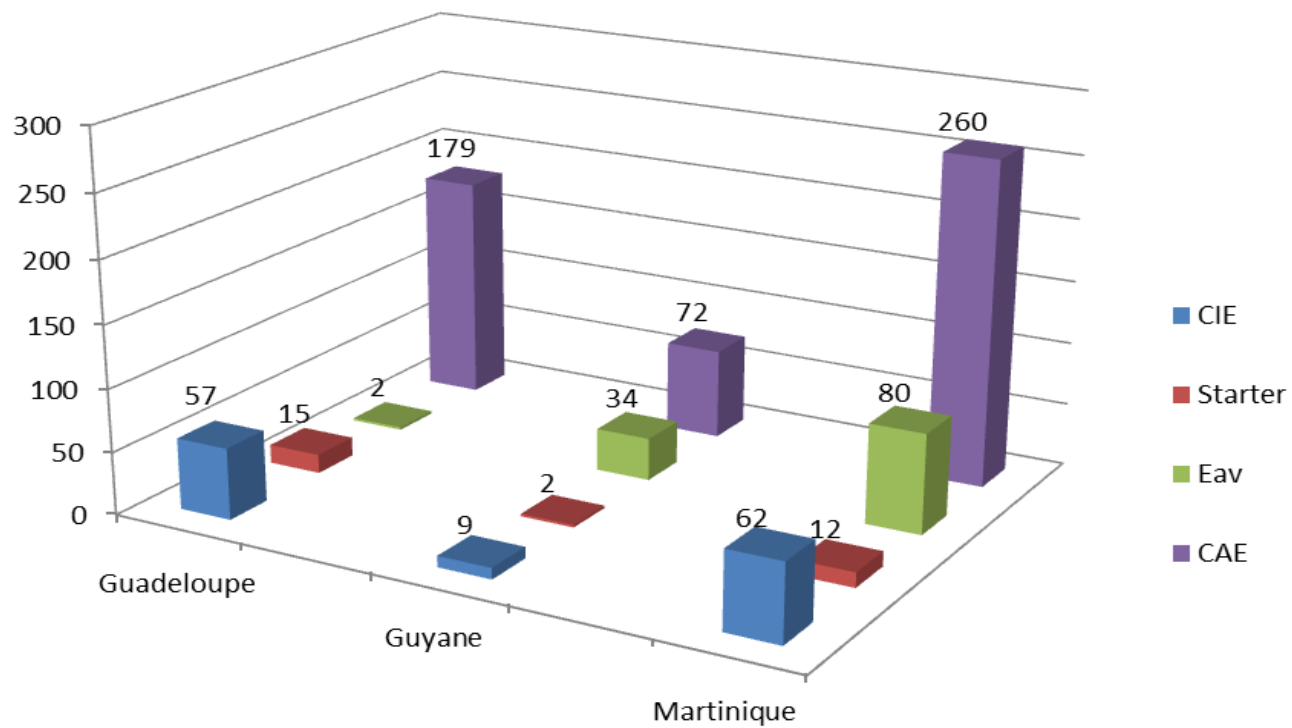




Liberté • Égalité • Fraternité  
ÉTAT FRANÇAIS

PRÉFET DE LA MARTINIQUE

Direction des Entreprises,  
de la Concurrence, de la  
Consommation, du Travail  
et de l'Emploi.





Liberté • Égalité • Fraternité  
RÉPUBLIQUE FRANÇAISE

PRÉFET DE LA MARTINIQUE

Direction des Entreprises,  
de la Concurrence, de la  
Consommation, du Travail  
et de l'Emploi.



# Aide « **Embauche PME** »





Liberté • Égalité • Fraternité  
RÉPUBLIQUE FRANÇAISE

PRÉFET DE LA MARTINIQUE

Direction des Entreprises,  
de la Concurrence, de la  
Consommation, du Travail  
et de l'Emploi.



# Aide « **Embauche PME** »



# Suivi de l'aide « Embauche PME » Suivi Martinique pour la semaine 4

Suivi des demandes reçues (source ASP)	2016				Janvier 2017						2017		2016-2017
Suivi des demandes reçues (source ASP)	Objectif annuel attendu	Nombre de demandes distinctes	ECART A L'OBJECTIF	taux de réal.	SEM 01	SEM 02	SEM 03	SEM 04	SEM 05 (jusq	TOTAL demandes recues	Total Général cumulé	Nombre de demandes distinctes	Nombre de demandes distinctes
Grand Est	78713	83 424	-4711	106%	2004	1976	1984	1537	0	7501	7 501	7 468	90 892
Nouvelle-Aquitaine	84186	108 329	-24143	129%	2574	2751	2814	2753	0	10892	10 892	10 830	119 159
Auvergne-Rhône-Alpes	121360	144 992	-23632	119%	3957	3604	3842	3206	0	14609	14 609	14 532	159 524
Bourgogne-Franche-Comté	35640	42 686	-7046	120%	866	1031	957	957	0	3811	3 811	3 755	46 441
Bretagne	43871	61 952	-18081	141%	1883	2099	2370	1850	0	8202	8 202	8 156	70 108
Centre-Val de Loire	34592	35 741	-1149	103%	808	1034	794	924	0	3560	3 560	3 502	39 243
Corse	5248	10 008	-4760	191%	92	113	115	155	0	475	475	474	10 482
Guadeloupe	2780	3 314	-534	119%	78	297	131	25	0	531	531	530	3 844
Guyane	2152	1 487	665	69%	51	30	34	35	0	150	150	150	1 637
Ile-de-France	267053	168 253	98800	63%	4584	4797	4701	6165	0	20247	20 247	19 938	188 191
La Réunion	9481	10 411	-930	110%	222	221	224	179	0	846	846	837	11 248
Occitanie	87545	115 447	-27902	132%	2219	2605	2686	2488	0	9998	9 998	9 895	125 342
<b>Martinique</b>	<b>3216</b>	<b>3 189</b>	<b>27</b>	<b>99%</b>	<b>228</b>	<b>60</b>	<b>121</b>	<b>98</b>	<b>0</b>	<b>507</b>	<b>507</b>	<b>485</b>	<b>3 674</b>
Hauts-de-France	69005	72 849	-3844	106%	1752	1835	2051	1693	0	7331	7 331	7 242	80 091
Normandie	40478	49 689	-9211	123%	1152	1083	1293	1189	0	4717	4 717	4 690	54 379
Pays de la Loire	55111	73 861	-18750	134%	1619	1893	1798	1623	0	6933	6 933	6 875	80 736
Provence-Alpes-Côte d'Azur	95430	110 904	-15474	116%	2671	1713	3155	2830	0	10369	10 369	10 285	121 189
Mayotte	0	293			0	120	69	90	0	279	279	279	572
<b>Total France entière</b>	<b>1 035 858</b>	<b>1 096 829</b>	<b>- 60 678</b>	<b>106%</b>	<b>26760</b>	<b>27262</b>	<b>29139</b>	<b>27797</b>	<b>0</b>	<b>110958</b>	<b>110 958</b>	<b>109 923</b>	<b>1 206 752</b>