



État des prescriptions des contrats aidés en Martinique et suivi de l'aide « Embauche PME » au 26 juin 2017



Définitions

- Contrat prescrit : Le contrat est prescrit par le service public de l'emploi (PE, ML, Cap-emploi) ou le Conseil général et est comptabilisé au niveau national, mais le contrat n'est pas forcément finalisé entre l'employeur et le futur salarié.(AE)
- Contrat réalisé : le contrat prescrit est conclu entre l'employeur et le salarié et remis à l'ASP locale pour mise en paiement (CP)



Liberté • Égalité • Fraternité
RÉPUBLIQUE FRANÇAISE

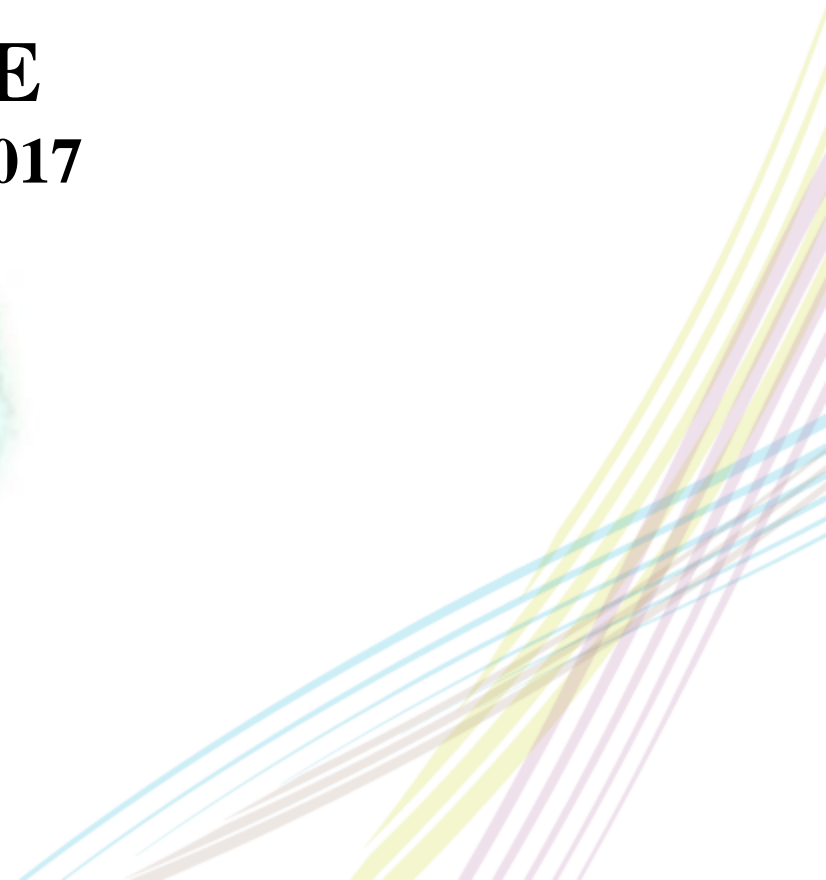
PRÉFET DE LA MARTINIQUE

Direction des Entreprises,
de la Concurrence, de la
Consommation, du Travail
et de l'Emploi.



CUI-CAE

Au 26 juin 2017



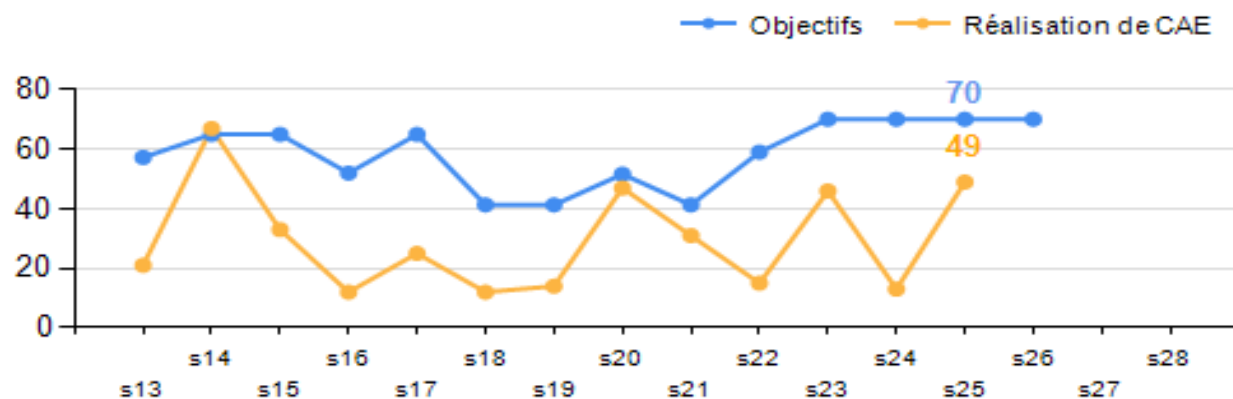
Prescription des CUI-CAE

26 juin 2017

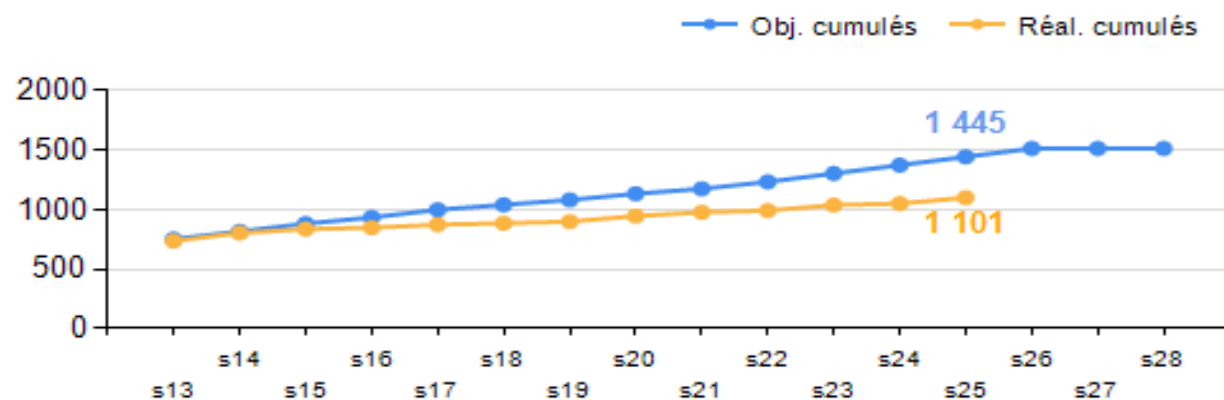
CAE	Objectif semestriel	Prescrit 26/06/2017	%	Reste
Martinique	1 515	1 101	73%	414
<i>Dt Etat</i>		1 096		
<i>PE</i>		1 065		
<i>Cap-Empl</i>		31		
<i>MIL</i>		0		
CTM		5		

Source : DGEFP

Evolution en flux hebdomadaire de la prescription de CAE



Evolution en cumul de la prescription de CAE



Part des contrats en cofinancé avec les conseils départementaux (cumul annuel)

100,0%
de contrats autres





Liberté • Égalité • Fraternité
RÉPUBLIQUE FRANÇAISE

PRÉFET DE LA MARTINIQUE

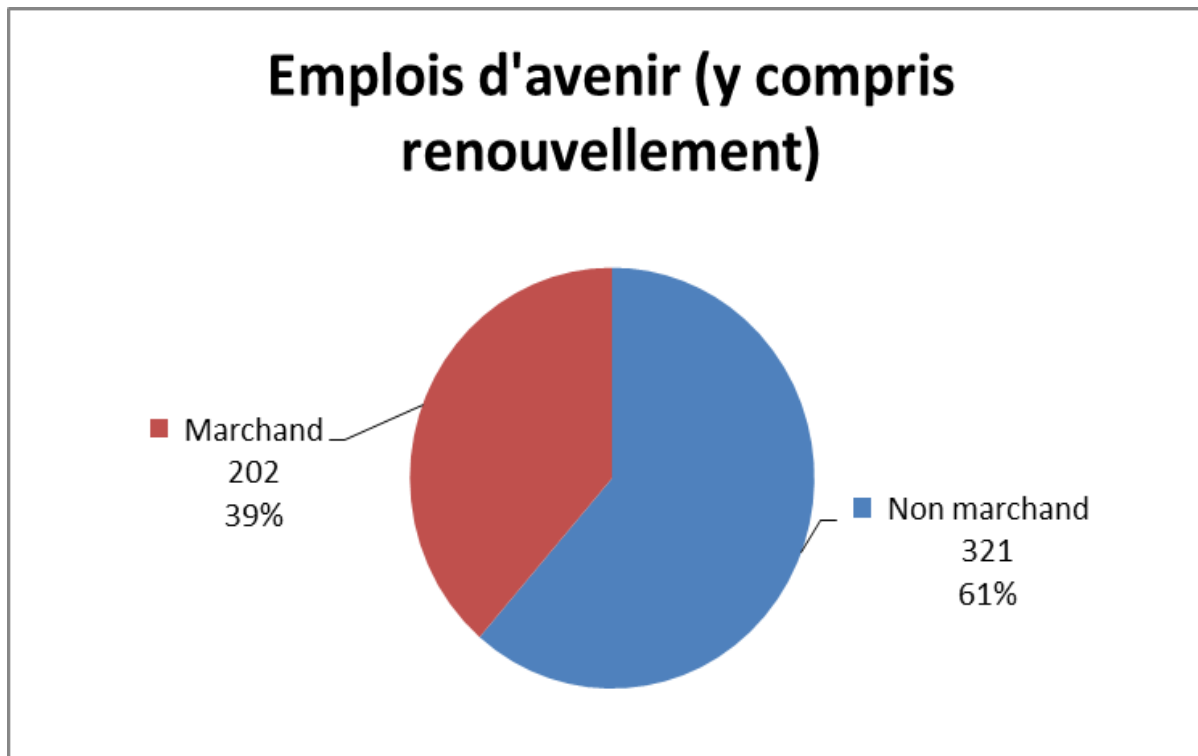
Direction des Entreprises,
de la Concurrence, de la
Consommation, du Travail
et de l'Emploi.



Emplois d'avenir

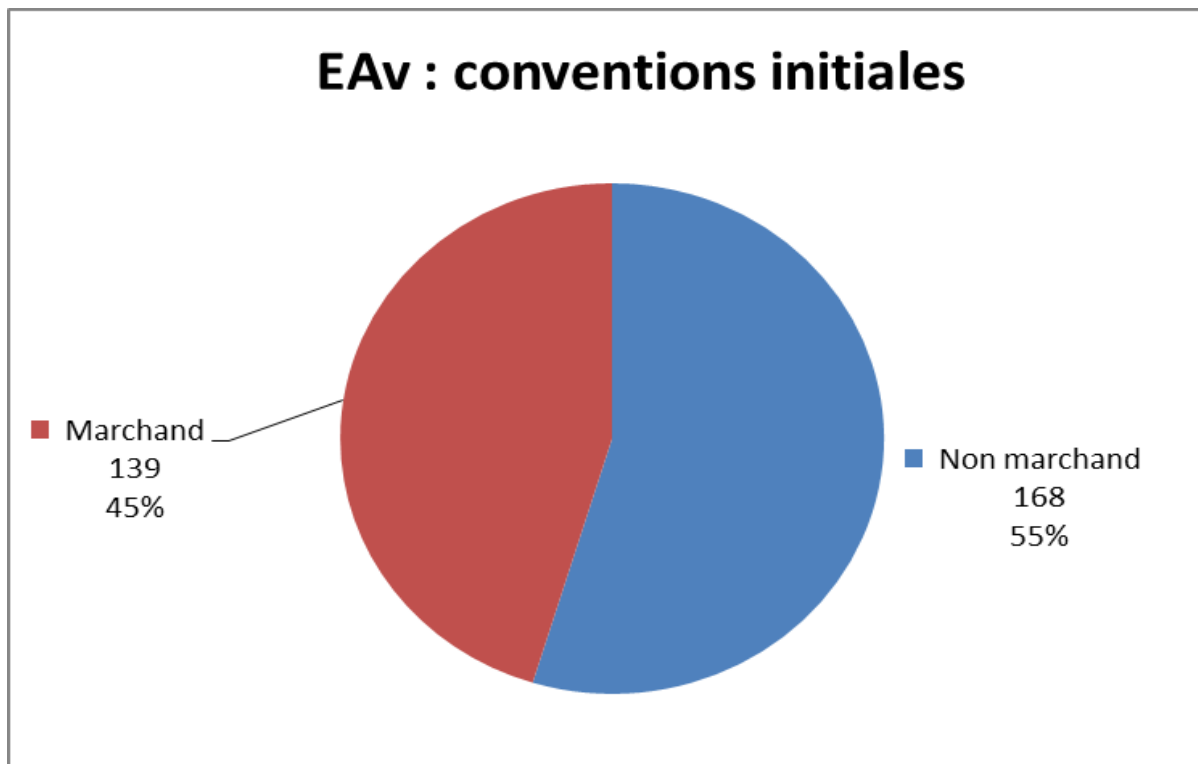


Prescriptions des emplois d'avenir au 26 juin 2017



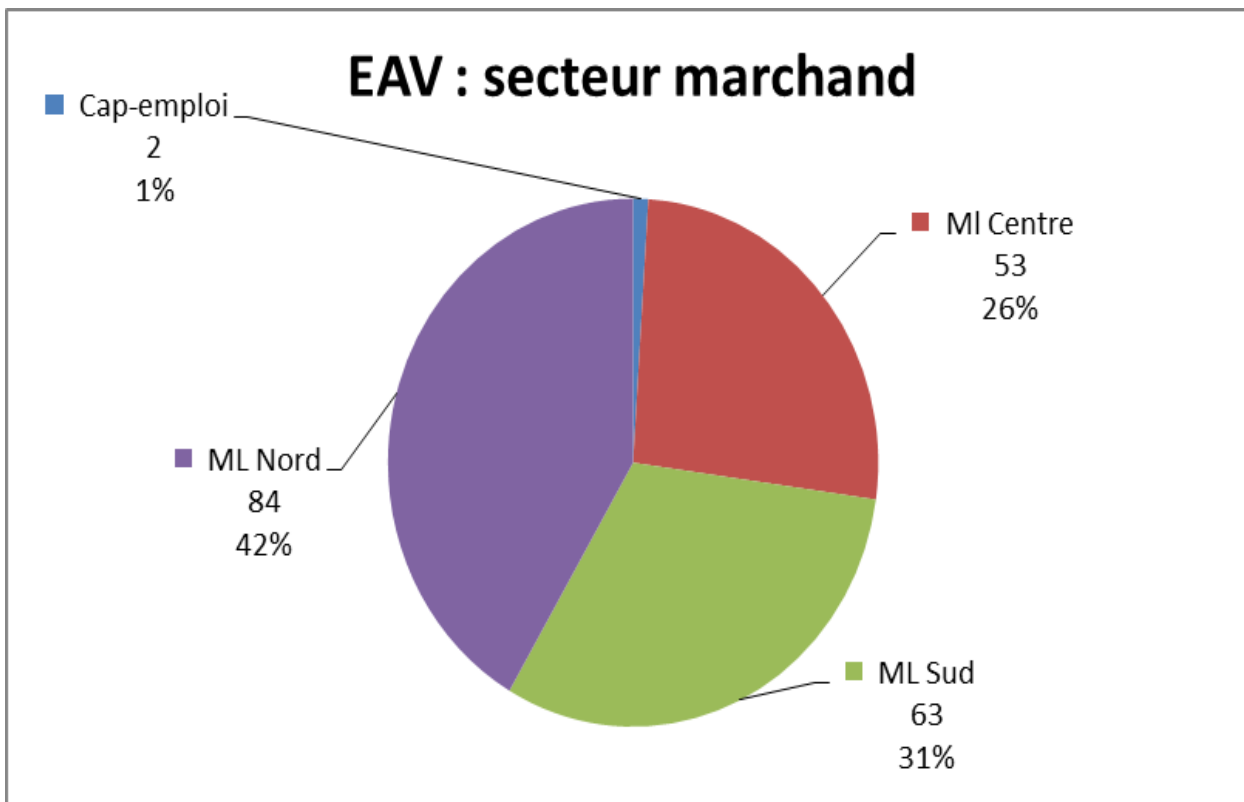
523 emplois d'avenir prescrits, soit 109,185% de l'enveloppe semestrielle.

Prescriptions des emplois d'avenir au 26 juin 2017



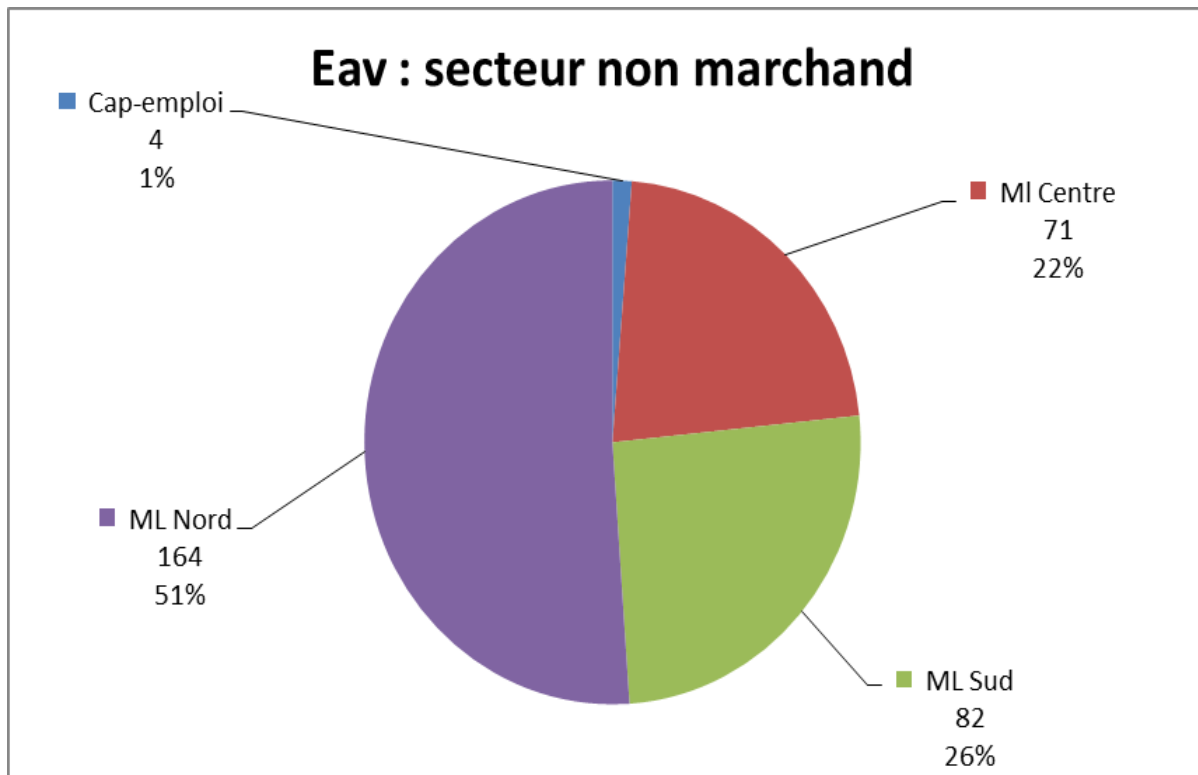
307 conventions initiales prescrites

Prescripteurs au 26 juin 2017



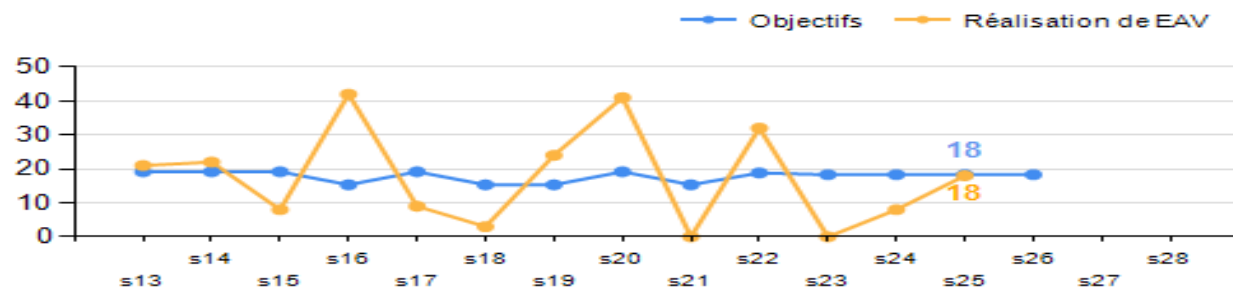
Secteur marchand : 202 emplois d'avenir prescrits

Prescripteurs au 26 juin 2017

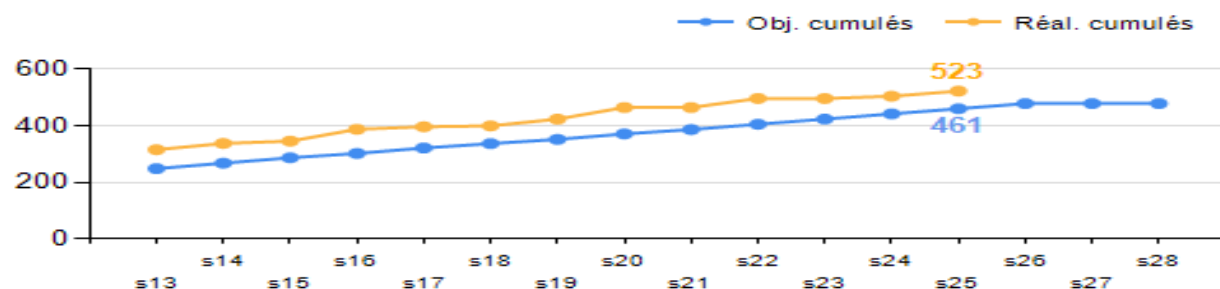


Secteur non marchand : 321 emplois d'avenir prescrits

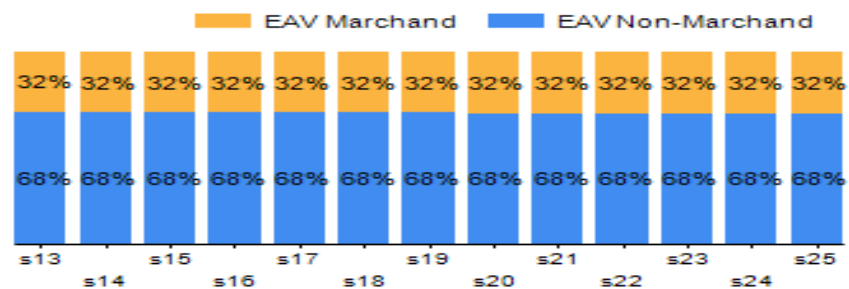
Evolution en flux hebdomadaire de la prescription de EAV



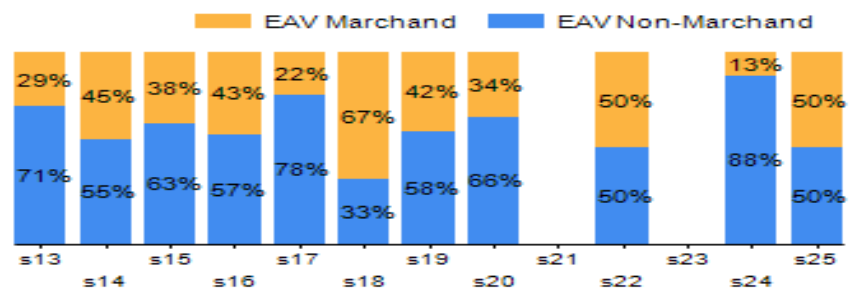
Flux cumulés tous secteurs (conventions initiales et renouvelées)



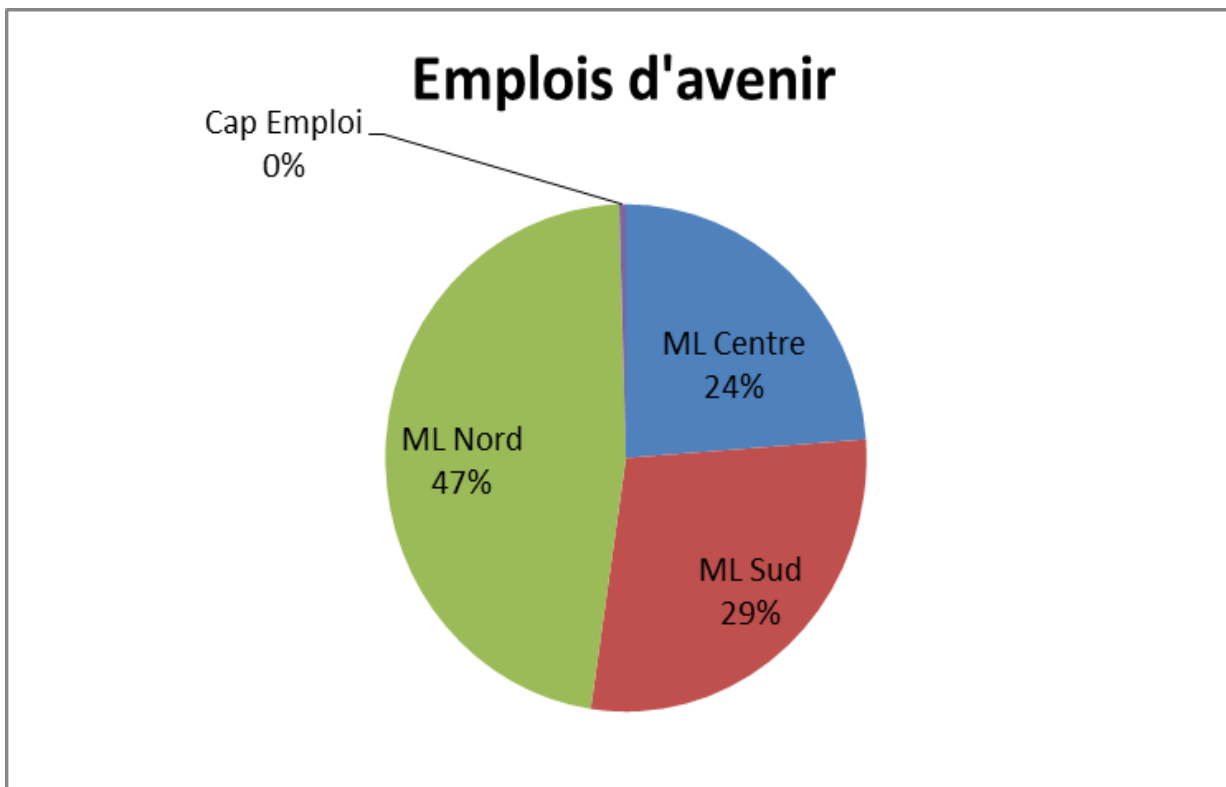
Part du secteur marchand en cumul (11/2012)



Part du secteur marchand en flux



Répartition géographique des emplois d'avenir mis en paiement par l'ASP Martinique au 26 juin 2017



449 emplois d'avenir réalisés
par l'ASP Martinique



Liberté • Égalité • Fraternité
RÉPUBLIQUE FRANÇAISE

PRÉFET DE LA MARTINIQUE

Direction des Entreprises,
de la Concurrence, de la
Consommation, du Travail
et de l'Emploi.



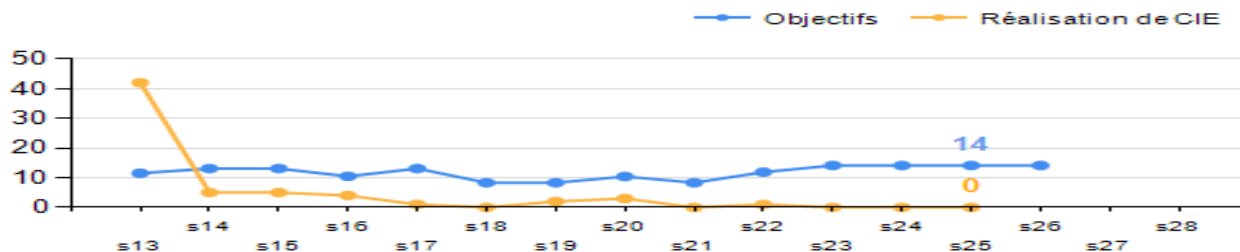
CIE



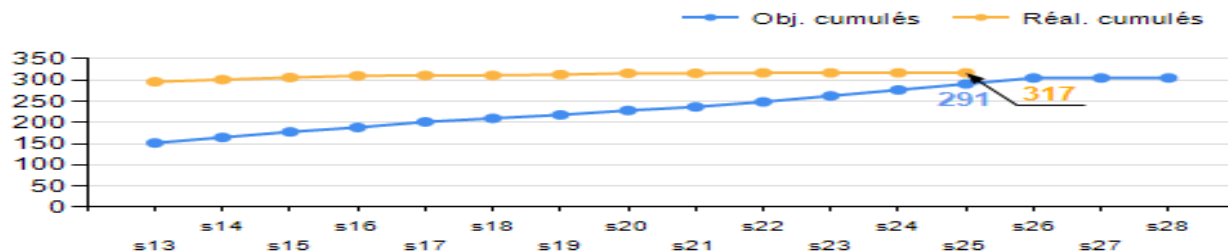
Prescriptions de CIE au 26 juin 2017

CIE				
	Enveloppe semestrielle	26 juin 2017	% de prescription	Reste ou excédent
CIE	305	317	103,93%	-12
Dt CIE Starter	66	84	127,27%	-18

Evolution en flux hebdomadaire de la prescription de CIE



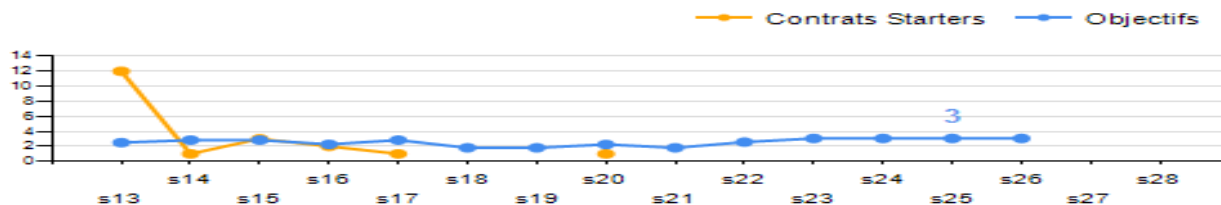
Evolution en cumul de la prescription de CIE



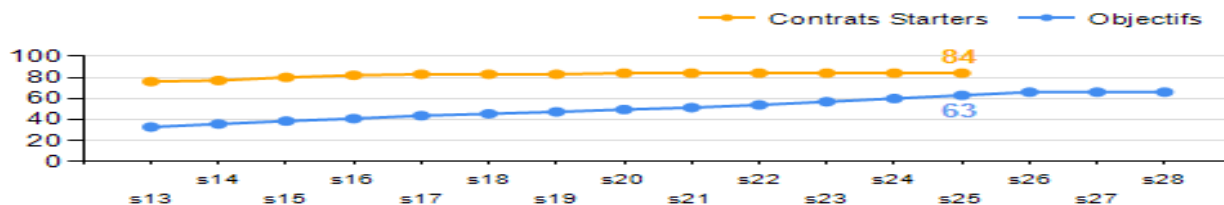
Part des contrats en cofinancé avec les conseils départementaux (cumul annuel)



Evolution en flux de la prescription de contrat starter



Evolution en cumul de la prescription de contrat starter





Liberté • Égalité • Fraternité
RÉPUBLIQUE FRANÇAISE

PRÉFET DE LA MARTINIQUE

Direction des Entreprises,
de la Concurrence, de la
Consommation, du Travail
et de l'Emploi.



Comparaison des contrats aidés dans les Antilles Guyane au 26 juin 2017

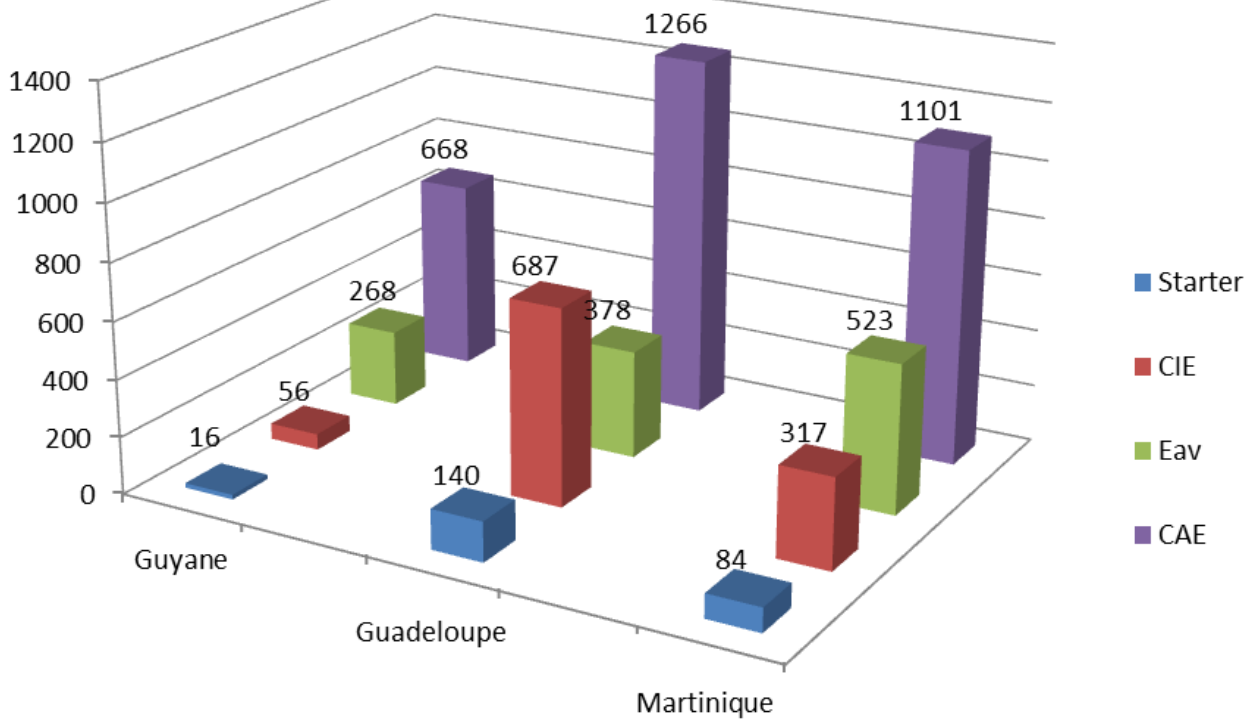




Liberté • Égalité • Fraternité
ÉTAT FRANÇAIS

PRÉFET DE LA MARTINIQUE

Direction des Entreprises,
de la Concurrence, de la
Consommation, du Travail
et de l'Emploi.





**Consommation en AE et CP
des CUI CAE et des emplois d'avenir
par rapport aux objectifs proratisés
calculés par la DGEFP
le 26 juin 2017**



Liberté • Égalité • Fraternité
REPUBLIQUE FRANÇAISE

PRÉFET DE LA MARTINIQUE

Direction des Entreprises,
de la Concurrence, de la
Consommation, du Travail
et de l'Emploi.

Dispositif	Objectif proratisé	Contrats identifiés	%	AE attendus	AE consommés	%	CP attendus	CP consommés	%
CUI CAE	1 445	1 101	76%	8 308 072	7 922 726	95%	6 371 362	6 342 735	100%
Emplois d'avenir	461	523	114%	7 923 456	8 511 103	107%	3 157 815	3 746 340	119%



Liberté • Égalité • Fraternité
RÉPUBLIQUE FRANÇAISE

PRÉFET DE LA MARTINIQUE

Direction des Entreprises,
de la Concurrence, de la
Consommation, du Travail
et de l'Emploi.



Contrats de génération

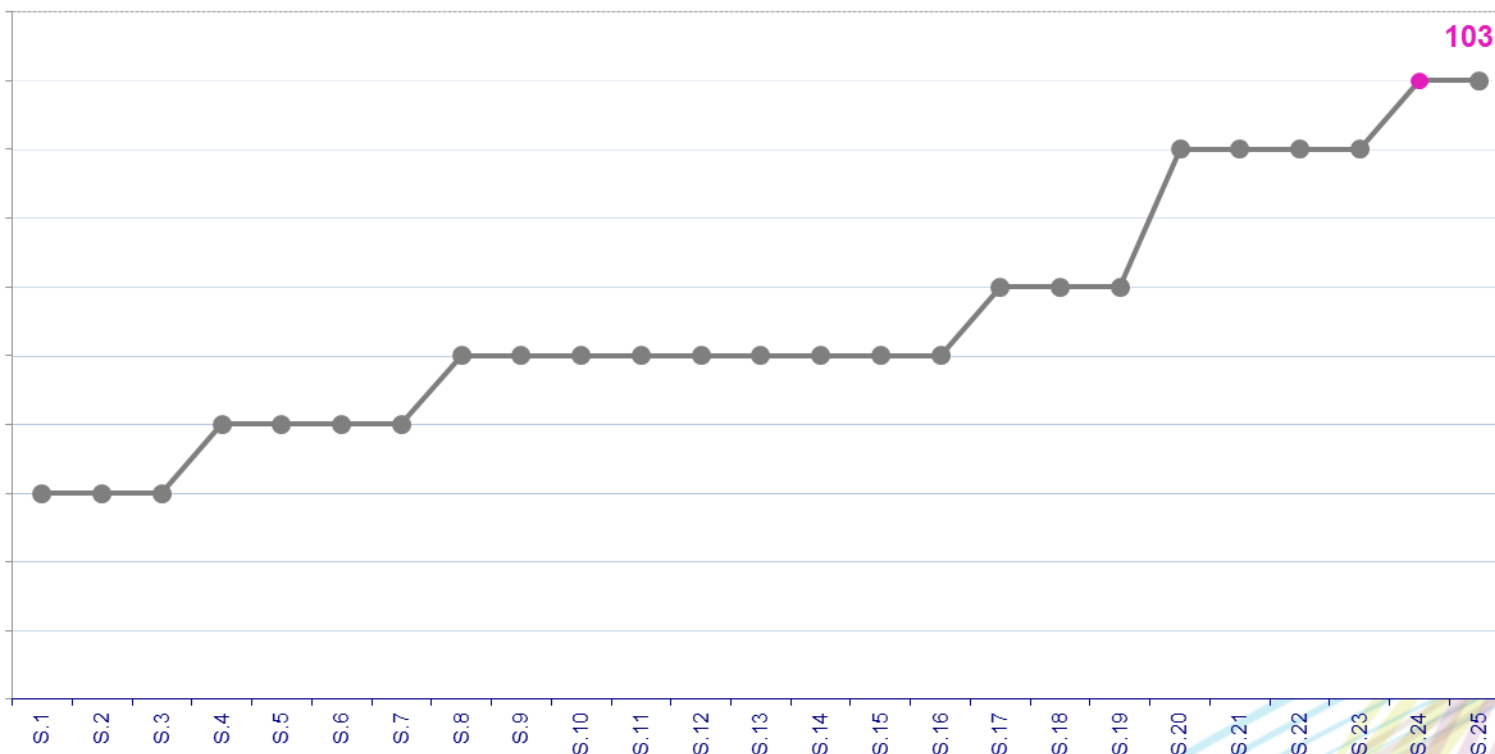


SEMAINE N°25 Situation au 25 juin 2017

	Demandes d'aide ENREGISTREES		
	semaine n° 25 (nb)	rappel semaine S-1 (nb)	En cumul depuis le 17 mars 2013
Auvergne-Rhône-Alpes	22	32	11 368
Bourgogne et Franche Comté	14	15	5 116
Bretagne	11	10	4 421
Centre-Val de Loire	10	11	2 713
Corse	0	0	396
Grand-Est	27	16	6 549
Hauts-de-France	9	9	4 896
Île-de-France	20	30	11 839
Normandie	10	13	4 019
Nouvelle-Aquitaine	11	22	7 865
Occitanie	13	11	6 609
Pays de la Loire	16	15	6 074
Provence-Alpes-Côte d'Azur	13	10	5 669
FRANCE METROPOLITAINE	176	194	77 534
Guadeloupe	0	0	108
Guyane	0	0	46
Martinique	0	1	103
Réunion	0	0	226
OUTRE-MER	0	1	483
FRANCE ENTIERE	176	195	78 017

Demandes d'aides enregistrées (flux cumulés hebdomadaires) - semaine 25

2017





Liberté • Égalité • Fraternité
RÉPUBLIQUE FRANÇAISE

PRÉFET DE LA MARTINIQUE

Direction des Entreprises,
de la Concurrence, de la
Consommation, du Travail
et de l'Emploi.



Aide « **Embauche PME** »





Suivi des demandes reçues (source ASP)	2016				Juin 2017						2017		2016-2017
Suivi des demandes reçues (source ASP)	Objectif annuel attendu	Nombre de demandes distinctes	ECART A L'OBJECTIF	taux de réal.	SEM 22 (à partir du 01/06/20)	SEM 23	SEM 24	SEM 25	SEM 26	TOTAL M demandes recues	Total Général cumulé	Nombre de demandes distinctes	Nombre de demandes distinctes
Grand Est	78713	83 424	-4711	106%	803	2400	2950	3066	0	9219	55 661	53 800	137 224
Nouvelle-Aquitaine	84186	108 329	-24143	129%	1610	3011	3503	4471	0	12595	77 886	74 794	183 123
Auvergne-Rhône-Alpes	121360	144 992	-23632	119%	1309	3949	5525	3664	0	14447	97 869	93 462	238 454
Bourgogne-Franche-Comté	35640	42 686	-7046	120%	427	1270	1396	1153	0	4246	28 431	27 470	70 156
Bretagne	43871	61 952	-18081	141%	808	1673	2342	2016	0	6839	51 033	48 036	109 988
Centre-Val de Loire	34592	35 741	-1149	103%	387	591	1372	1591	0	3941	25 064	23 913	59 654
Corse	5248	10 008	-4760	191%	164	10	46	603	0	823	6 676	6 593	16 601
Guadeloupe	2780	3 314	-534	119%	6	50	275	120	0	451	2 691	2 562	5 876
Guyane	2152	1 487	665	69%	5	36	57	60	0	158	872	812	2 299
Ile-de-France	267053	168 253	98800	63%	1896	3260	5602	5769	0	16527	125 961	119 087	287 340
La Réunion	9481	10 411	-930	110%	116	375	414	466	0	1371	6 998	6 740	17 151
Occitanie	87545	115 447	-27902	132%	1281	2977	3978	4041	0	12277	81 680	77 255	192 702
Martinique	3216	3 189	27	99%	0	134	135	122	0	391	2 272	2 162	5 351
Hauts-de-France	69005	72 849	-3844	106%	912	2149	2555	2750	0	8366	53 903	50 624	123 473
Normandie	40478	49 689	-9211	123%	520	1475	1693	1696	0	5384	33 984	32 560	82 249
Pays de la Loire	55111	73 861	-18750	134%	875	1961	2627	2580	0	8043	51 218	49 538	123 399
Provence-Alpes-Côte d'Azur	95430	110 904	-15474	116%	1438	2652	3294	5445	0	12829	72 286	69 449	180 353
Mayotte	0	293			0	8	0	11	0	19	877	877	1 170
Total France entière	1 035 858	1 096 829	- 60 678	106%	12557	27981	37764	39624	0	117926	775 362	739 734	1 836 563