



**État des prescriptions des contrats aidés
en Martinique et suivi de l'aide « Embauche PME »
au 06 février 2017**



Définitions

- Contrat prescrit : Le contrat est prescrit par le service public de l'emploi (PE, ML, Cap-emploi) ou le Conseil général et est comptabilisé au niveau national, mais le contrat n'est pas forcément finalisé entre l'employeur et le futur salarié.(AE)
- Contrat réalisé : le contrat prescrit est conclu entre l'employeur et le salarié et remis à l'ASP locale pour mise en paiement (CP)



Liberté • Égalité • Fraternité
RÉPUBLIQUE FRANÇAISE

PRÉFET DE LA MARTINIQUE

Direction des Entreprises,
de la Concurrence, de la
Consommation, du Travail
et de l'Emploi.



CUI-CAE

Au 06 février 2017



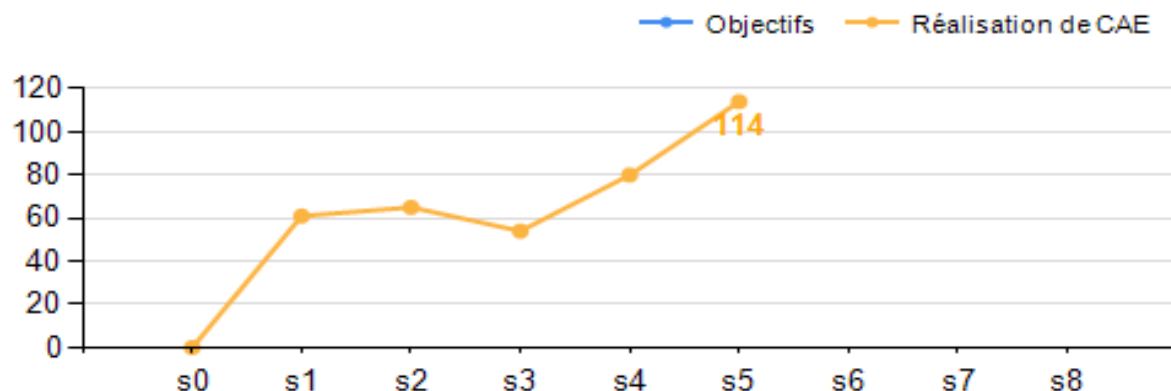
Prescription des CUI-CAE

06 février 2017

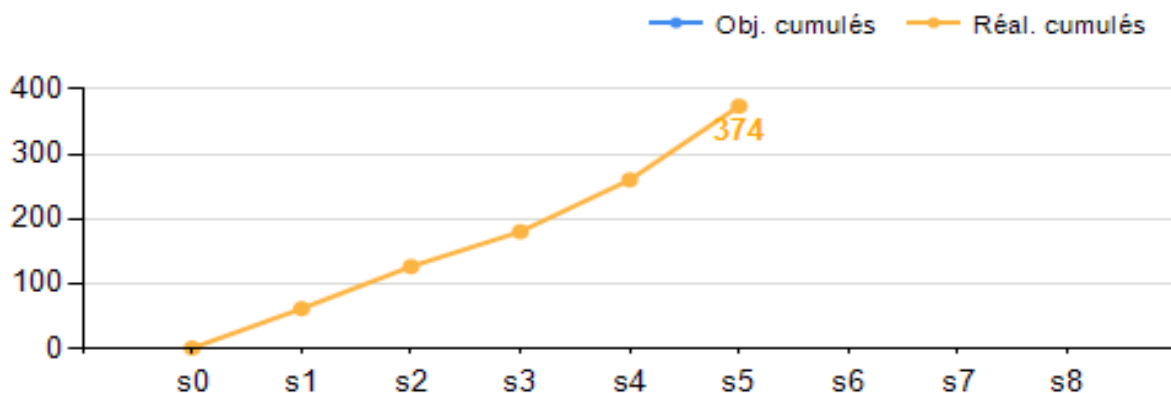
CAE	Objectif semestriel	Prescrit 06/02/2017	%	Reste
Martinique	1 515	374	25%	1 141
<i>Dt Etat</i>		356		
<i>PE</i>		351		
<i>Cap-Empl</i>		5		
<i>MIL</i>		0		
CTM		18		

Source : DGEFP

Evolution en flux hebdomadaire de la prescription de CAE



Evolution en cumul de la prescription de CAE



Part des contrats en cofinancé avec les conseils départementaux (cumul annuel)

100,0%
de contrats autres





Liberté • Égalité • Fraternité
RÉPUBLIQUE FRANÇAISE

PRÉFET DE LA MARTINIQUE

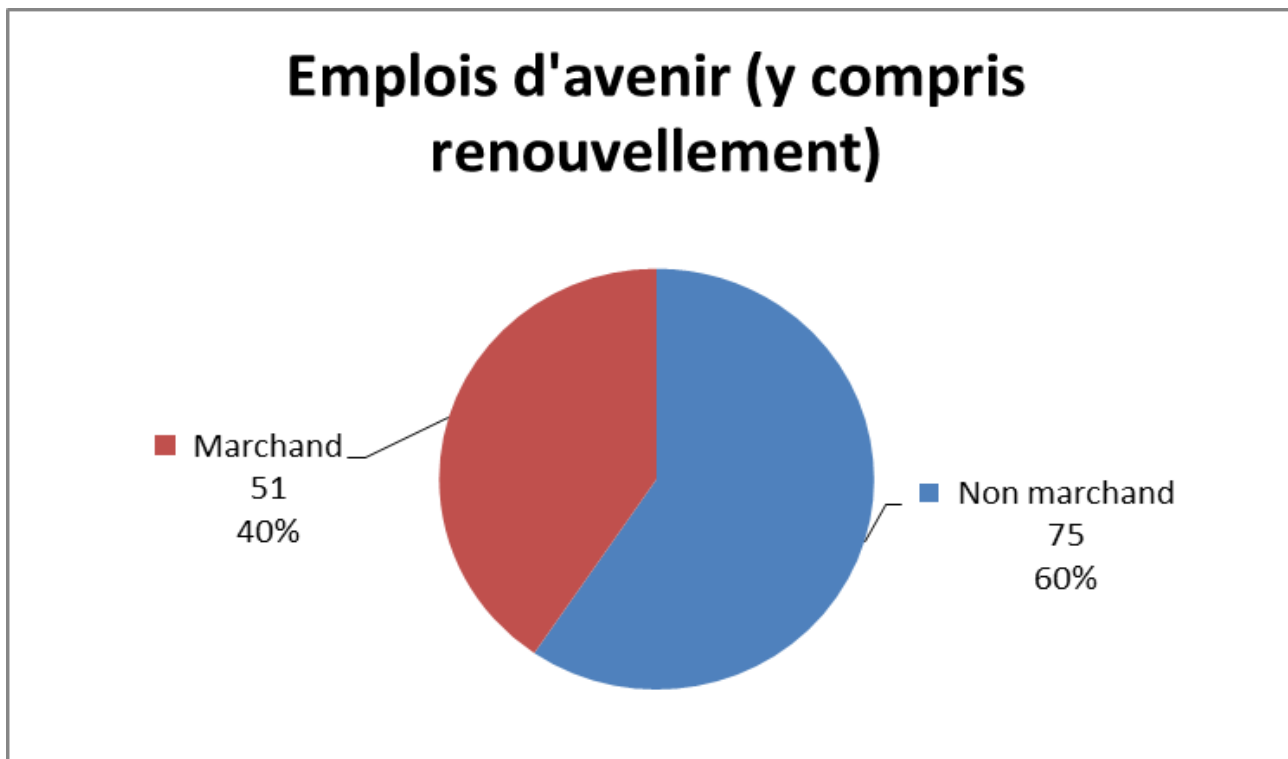
Direction des Entreprises,
de la Concurrence, de la
Consommation, du Travail
et de l'Emploi.



Emplois d'avenir

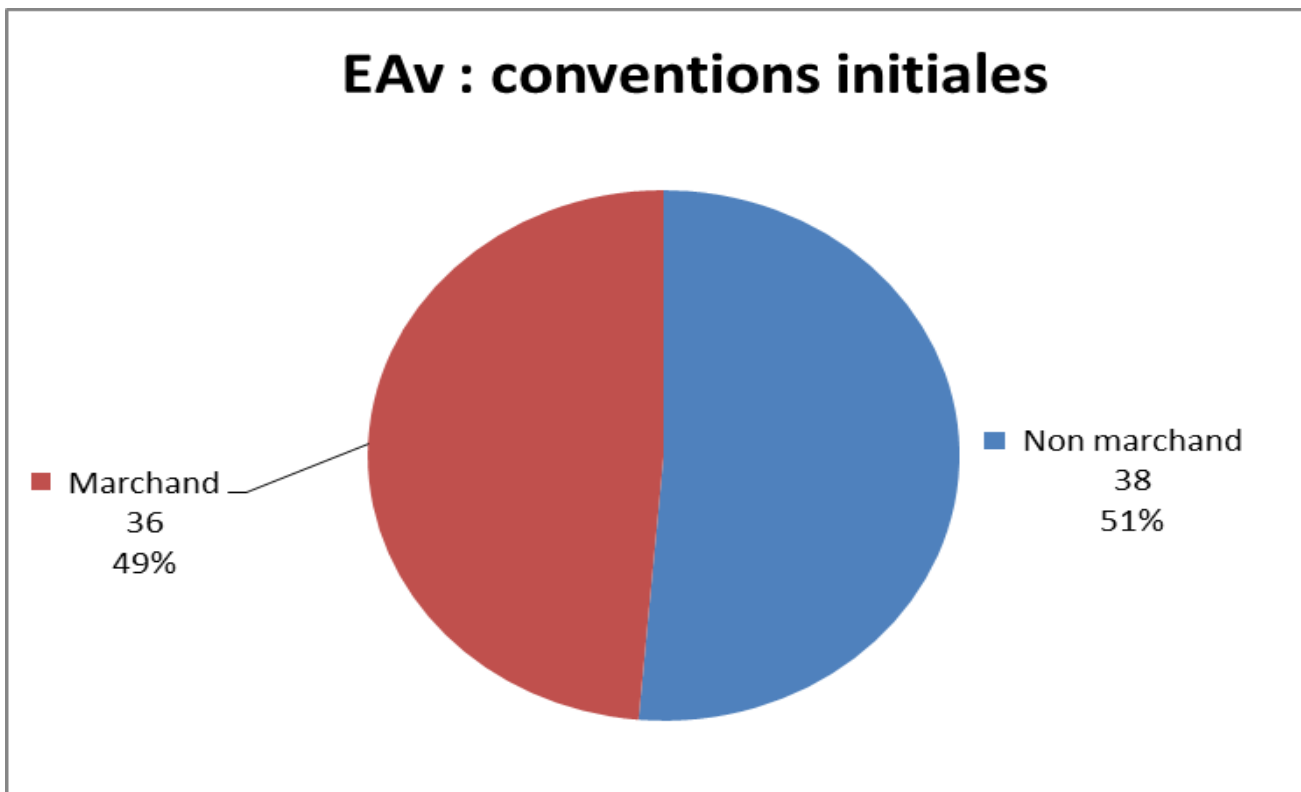


Prescriptions des emplois d'avenir au 06 février 2017



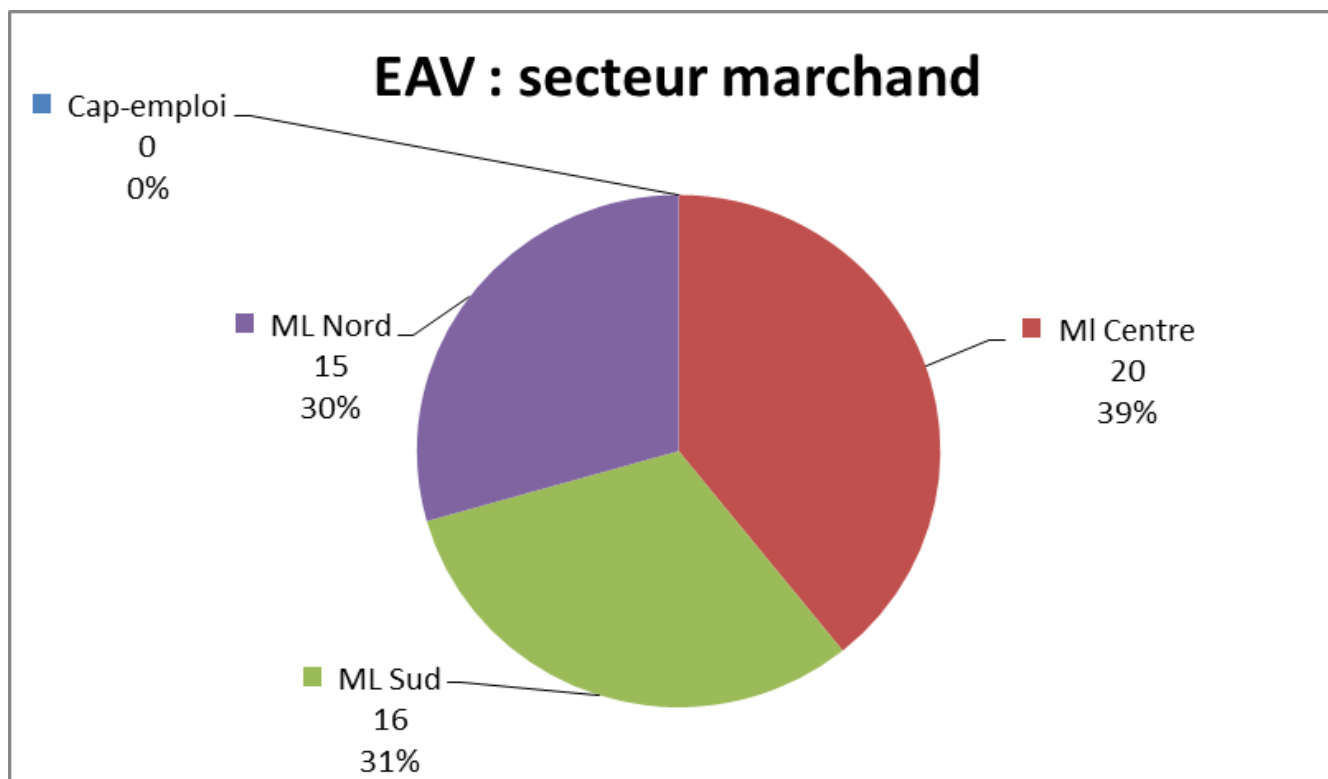
126 (+46) emplois d'avenir prescrits, soit 26,3 % de l'enveloppe semestrielle.

Prescriptions des emplois d'avenir au 06 février 2017



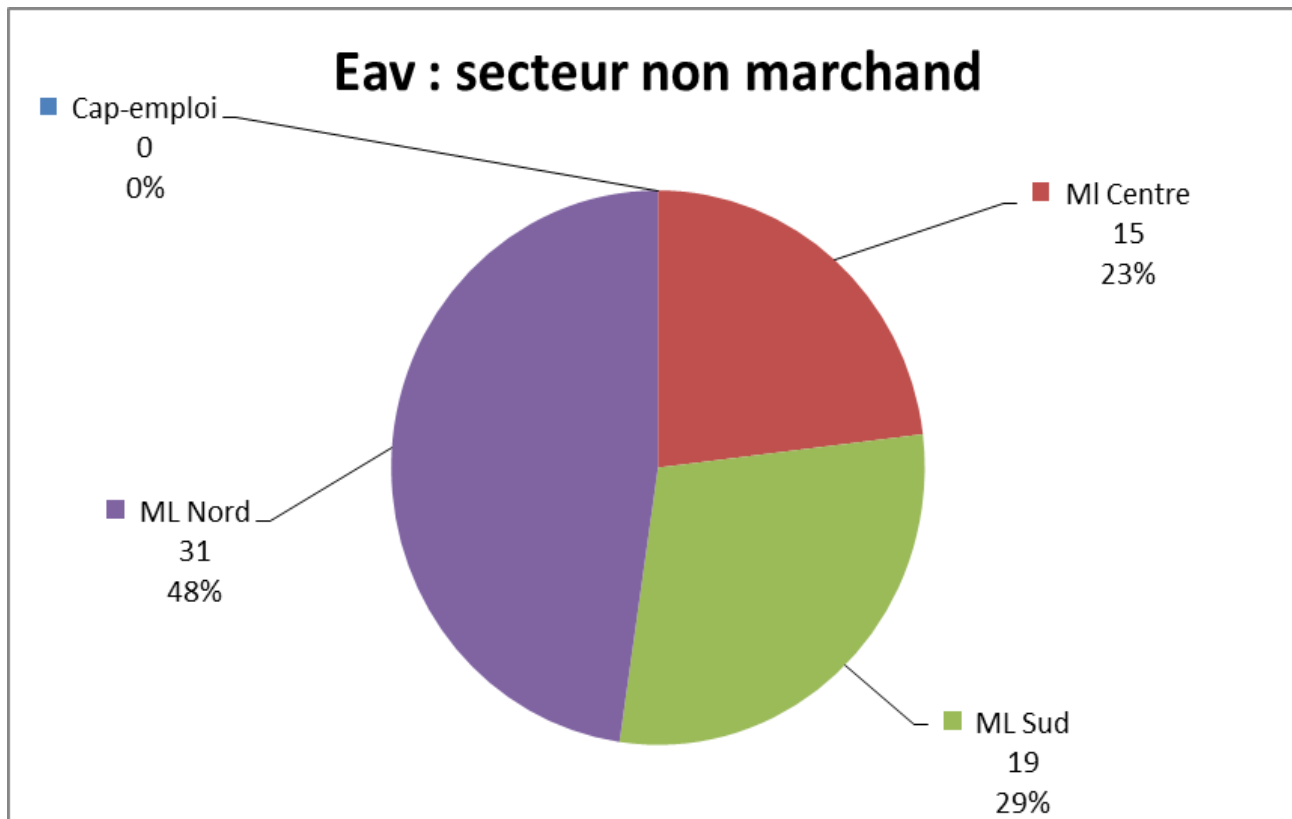
74 (+29) conventions initiales prescrites

Prescripteurs au 06 février 2017



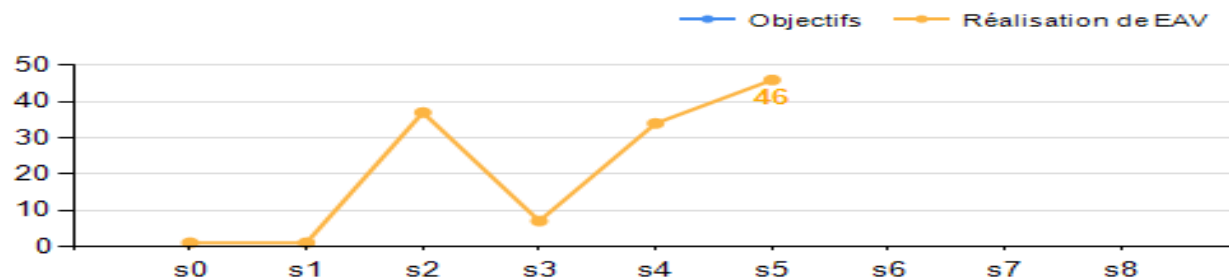
Secteur marchand : 51 (+26) emplois d'avenir prescrits

Prescripteurs au 06 février 2017

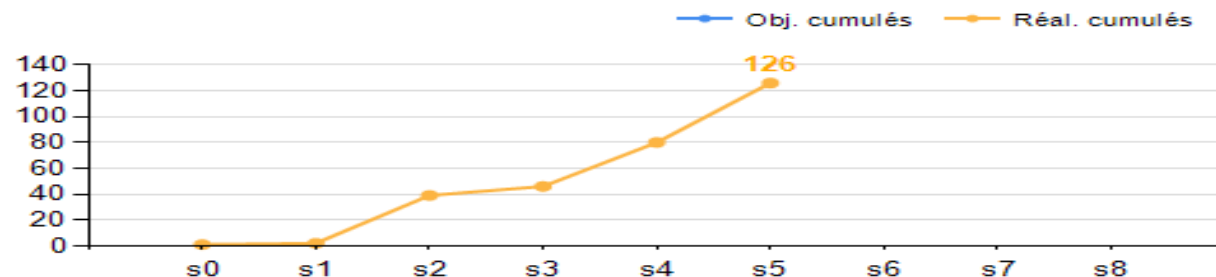


Secteur non marchand : 65 (+10) emplois d'avenir prescrits

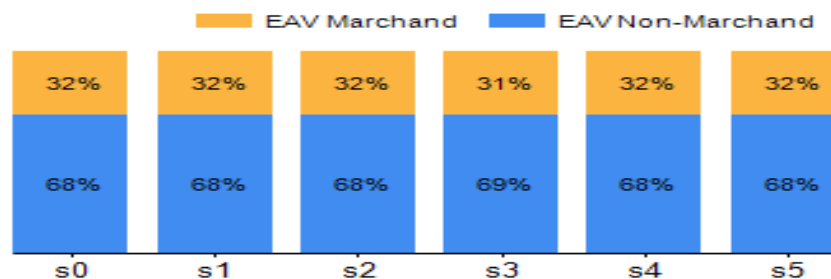
Evolution en flux hebdomadaire de la prescription de EAV



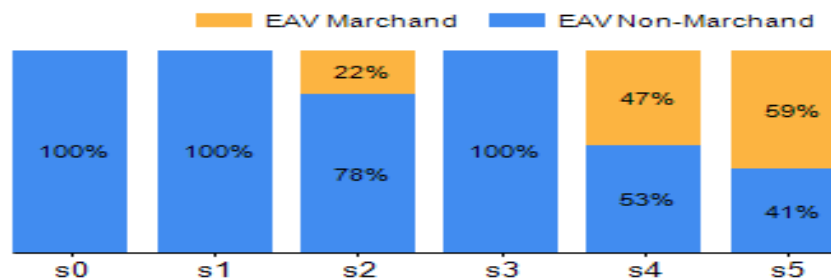
Flux cumulés tous secteurs (conventions initiales et renouvelées)



Part du secteur marchand en cumul (11/2012)



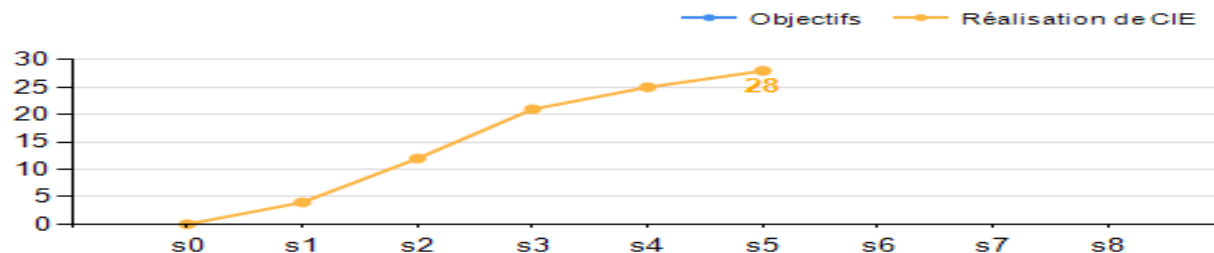
Part du secteur marchand en flux



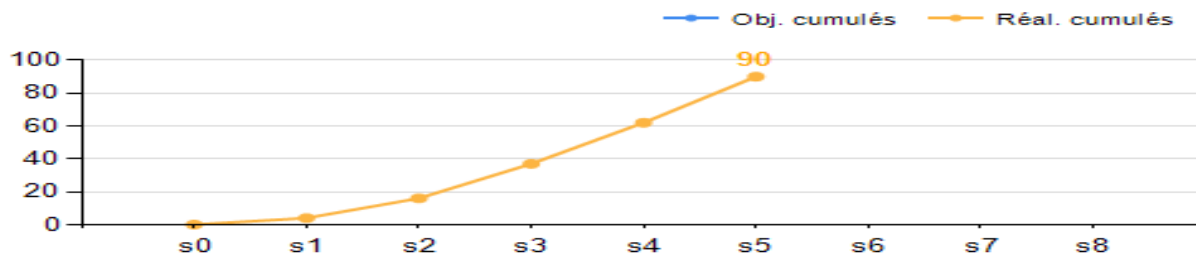
Prescriptions de CIE au 06 février 2017

CIE				
	Enveloppe semestrielle	6 février 2017	% de prescription	Reste ou excédent
CIE	305	90	29,51%	215
Dt CIE Starter	66	22	33,33%	44

Evolution en flux hebdomadaire de la prescription de CIE



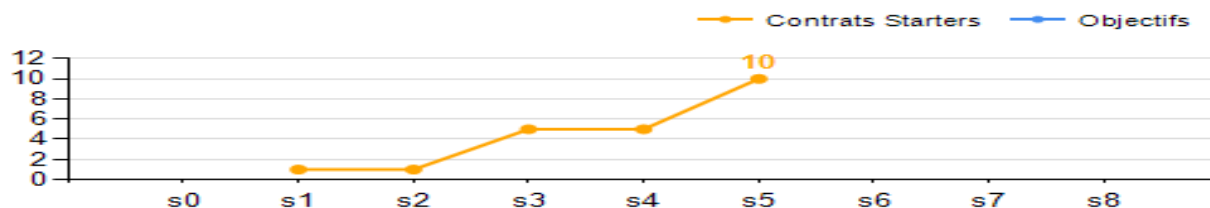
Evolution en cumul de la prescription de CIE



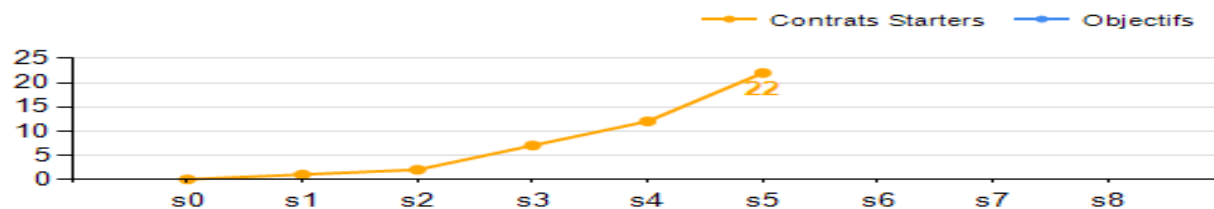
Part des contrats en cofinancé avec les conseils départementaux (cumul annuel)



Evolution en flux de la prescription de contrat starter



Evolution en cumul de la prescription de contrat starter





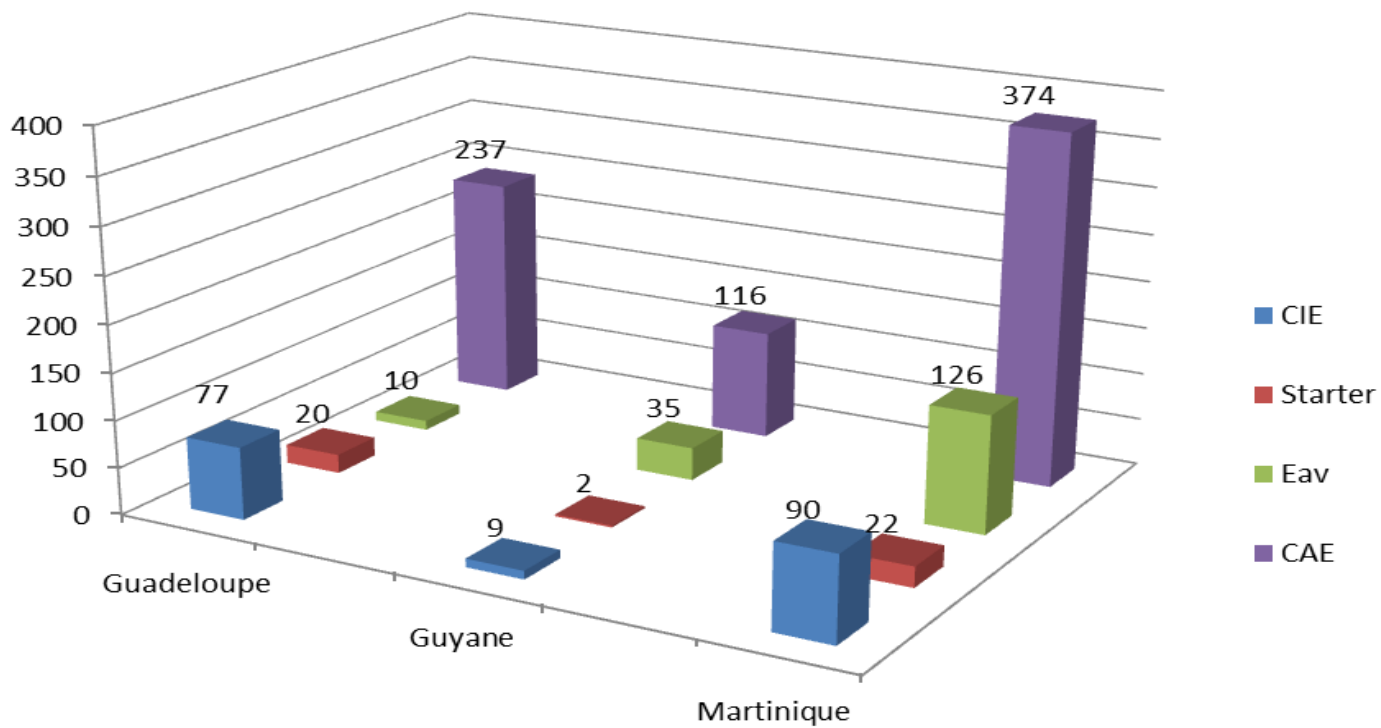
Comparaison des contrats aidés dans les Antilles-Guyane au 06 février 2017



Liberté • Égalité • Fraternité
RÉPUBLIQUE FRANÇAISE

PRÉFET DE LA MARTINIQUE

Direction des Entreprises,
de la Concurrence, de la
Consommation, du Travail
et de l'Emploi.





Liberté • Égalité • Fraternité
RÉPUBLIQUE FRANÇAISE

PRÉFET DE LA MARTINIQUE

Direction des Entreprises,
de la Concurrence, de la
Consommation, du Travail
et de l'Emploi.



Contrats de génération



SEMAINE N°4 Situation au 29 janvier 2017

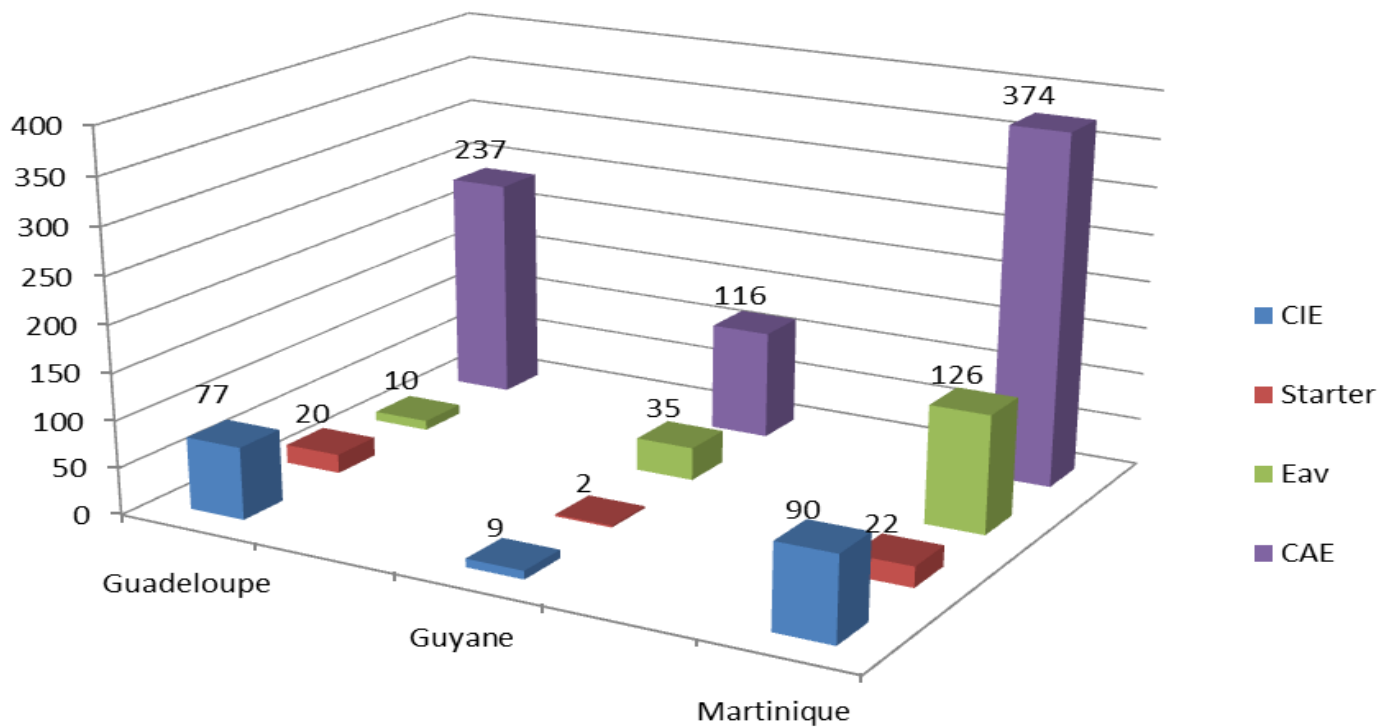
	Demandes d'aide ENREGISTREES		
	semaine n° 4 (nb)	rappel semaine S-1 (nb)	En cumul depuis le 17 mars 2013
Auvergne-Rhône-Alpes	29	27	10 727
Bourgogne et Franche Comté	15	12	4 824
Bretagne	9	24	4 201
Centre-Val de Loire	12	4	2 569
Corse	3	2	385
Grand-Est	25	47	6 156
Hauts-de-France	9	17	4 676
Île-de-France	23	45	11 300
Normandie	13	11	3 817
Nouvelle-Aquitaine	22	31	7 386
Occitanie	19	31	6 261
Pays de la Loire	23	17	5 679
Provence-Alpes-Côte d'Azur	23	24	5 379
FRANCE METROPOLITAINE	225	292	73 360
Guadeloupe	0	0	100
Guyane	0	0	45
Martinique	1	0	98
Réunion	0	0	220
OUTRE-MER	1	0	463
FRANCE ENTIERE	226	292	73 823



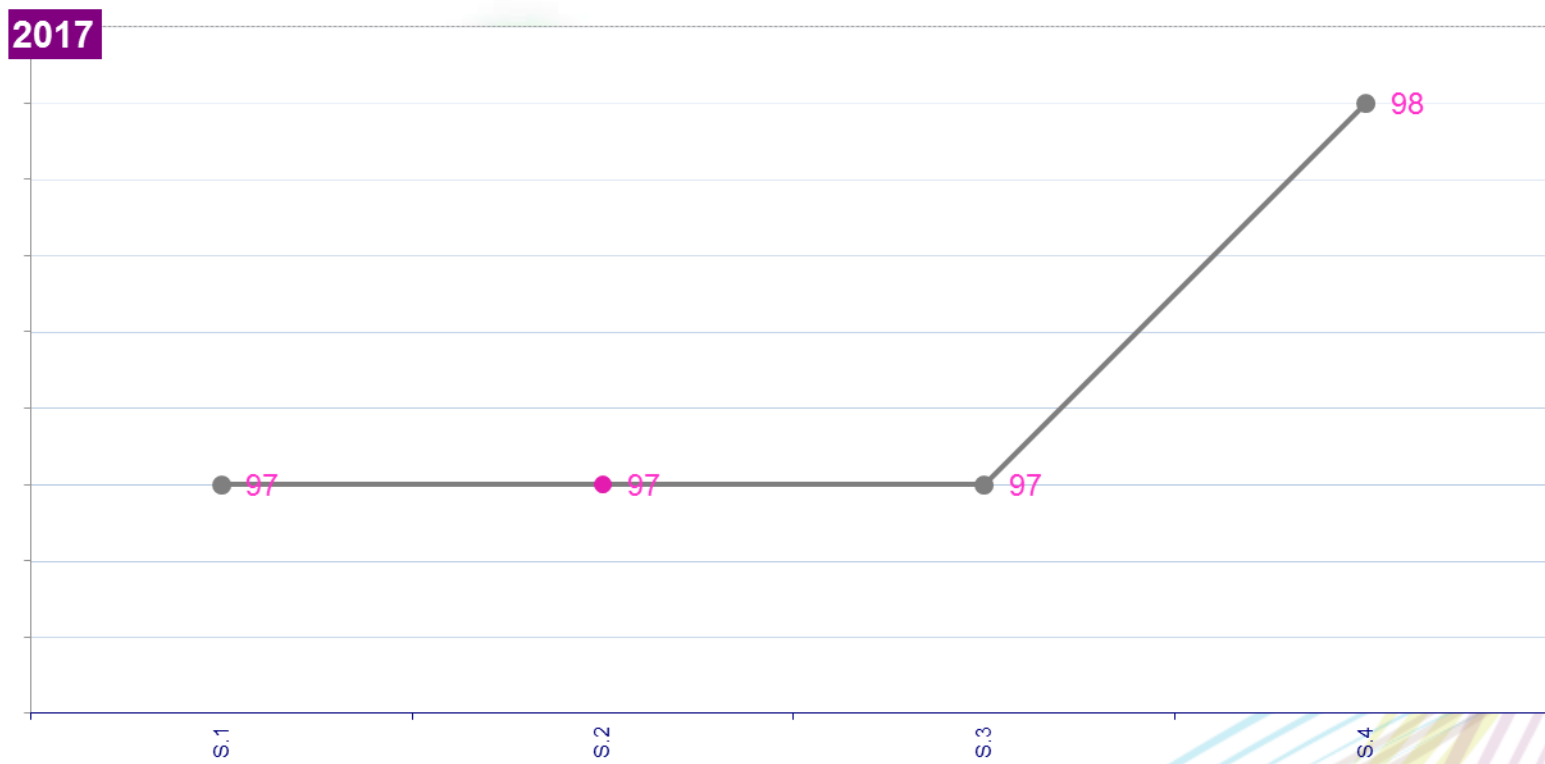
Liberté • Égalité • Fraternité
RÉPUBLIQUE FRANÇAISE

PRÉFET DE LA MARTINIQUE

Direction des Entreprises,
de la Concurrence, de la
Consommation, du Travail
et de l'Emploi.



Demandes d'aides enregistrées (flux cumulés hebdomadaires) - semaine 4





Liberté • Égalité • Fraternité
RÉPUBLIQUE FRANÇAISE

PRÉFET DE LA MARTINIQUE

Direction des Entreprises,
de la Concurrence, de la
Consommation, du Travail
et de l'Emploi.



Aide « **Embauche PME** »



Suivi de l'aide « Embauche PME »

Suivi Martinique pour la semaine 5

Suivi des demandes reçues (source ASP)	2016				Janvier 2017	Février 2017					2017		2016-2017	
Suivi des demandes reçues (source ASP)	Objectif annuel attendu	Nombre de demandes distinctes	ECART A L'OBJECTIF	taux de réal.	TOTAL demandes reçues	SEM 05 (à partir du 01/02/2017)	SE M 06	SE M 07	SE M 08	SE M 09 (jusq)	TOTAL demandes reçues	Total Général cumulé	Nombre de demandes distinctes	Nombre de demandes distinctes cumulé
Grand Est	78713	83 424	-4711	106%	8 225	849	0	0	0	0	849	9 074	9 026	92 450
Nouvelle-Aquitaine	84186	108 329	-24143	129%	12 087	1979	0	0	0	0	1979	14 066	13 934	122 263
Auvergne-Rhône-Alpes	121360	144 992	-23632	119%	15 875	1622	0	0	0	0	1622	17 497	17 361	162 353
Bourgogne-Franche-Comté	35640	42 686	-7046	120%	4 028	538	0	0	0	0	538	4 566	4 497	47 183
Bretagne	43871	61 952	-18081	141%	8 935	1031	0	0	0	0	1031	9 966	9 872	71 824
Centre-Val de Loire	34592	35 741	-1149	103%	3 742	703	0	0	0	0	703	4 445	4 360	40 101
Corse	5248	10 008	-4760	191%	543	55	0	0	0	0	55	598	596	10 604
Guadeloupe	2780	3 314	-534	119%	578	156	0	0	0	0	156	734	732	4 046
Guyane	2152	1 487	665	69%	161	25	0	0	0	0	25	186	186	1 673
Ile-de-France	267053	168 253	98800	63%	23 375	4850	0	0	0	0	4850	28 225	27 633	195 886
La Réunion	9481	10 411	-930	110%	943	191	0	0	0	0	191	1 134	1 121	11 532
Occitanie	87545	115 447	-27902	132%	10 856	1751	0	0	0	0	1751	12 607	12 451	127 898
Martinique	3216	3 189	27	99%	558	55	0	0	0	0	55	613	588	3 777
Hauts-de-France	69005	72 849	-3844	106%	8 085	983	0	0	0	0	983	9 068	8 929	81 778
Normandie	40478	49 689	-9211	123%	5 119	570	0	0	0	0	570	5 689	5 621	55 310
Pays de la Loire	55111	73 861	-18750	134%	7 416	961	0	0	0	0	961	8 377	8 301	82 162
Provence-Alpes-Côte d'Azur	95430	110 904	-15474	116%	11 492	1199	0	0	0	0	1199	12 691	12 562	123 466
Mayotte	0	293			303	28	0	0	0	0	28	331	331	624
Total France entière	1 035 858	1 096 829	- 60 678	106%	122 321	17546	0	0	0	0	17546	139 867	138 101	1 234 930