



**État des prescriptions des contrats aidés
en Martinique et suivi de l'aide « Embauche PME »
au 02 mai 2017**



Définitions

- Contrat prescrit : Le contrat est prescrit par le service public de l'emploi (PE, ML, Cap-emploi) ou le Conseil général et est comptabilisé au niveau national, mais le contrat n'est pas forcément finalisé entre l'employeur et le futur salarié.(AE)
- Contrat réalisé : le contrat prescrit est conclu entre l'employeur et le salarié et remis à l'ASP locale pour mise en paiement (CP)



Liberté • Égalité • Fraternité
RÉPUBLIQUE FRANÇAISE

PRÉFET DE LA MARTINIQUE

Direction des Entreprises,
de la Concurrence, de la
Consommation, du Travail
et de l'Emploi.



CUI-CAE

Au 02 mai 2017



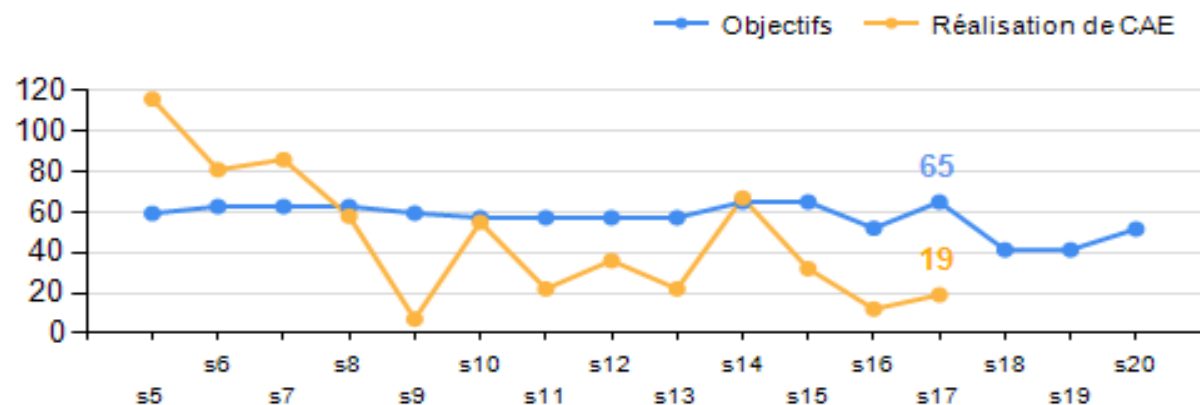
Prescription des CUI-CAE

02 mai 2017

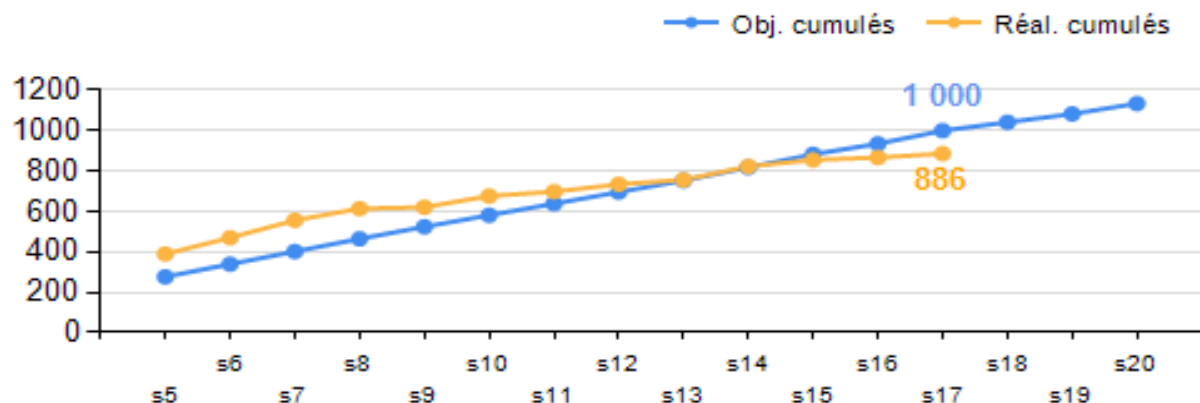
CAE	Objectif semestriel	Prescrit 02/05/2017	%	Reste
Martinique	1 515	866	57%	649
<i>Dt Etat</i>		853		
<i>PE</i>		835		
<i>Cap-Empl</i>		18		
<i>MIL</i>		0		
CTM		33		

Source : DGEFP

Evolution en flux hebdomadaire de la prescription de CAE



Evolution en cumul de la prescription de CAE



Part des contrats en cofinancé avec les conseils départementaux (cumul annuel)

100,0%
de contrats autres





Liberté • Égalité • Fraternité
RÉPUBLIQUE FRANÇAISE

PRÉFET DE LA MARTINIQUE

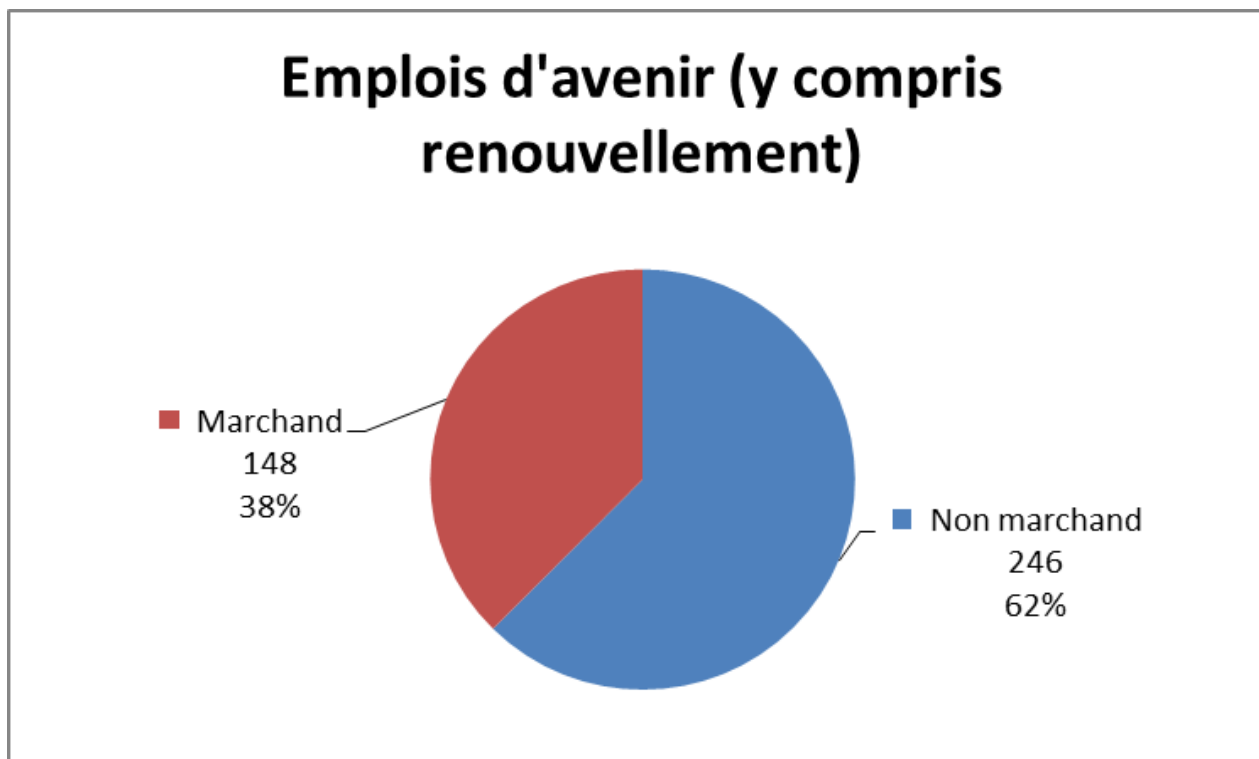
Direction des Entreprises,
de la Concurrence, de la
Consommation, du Travail
et de l'Emploi.



Emplois d'avenir

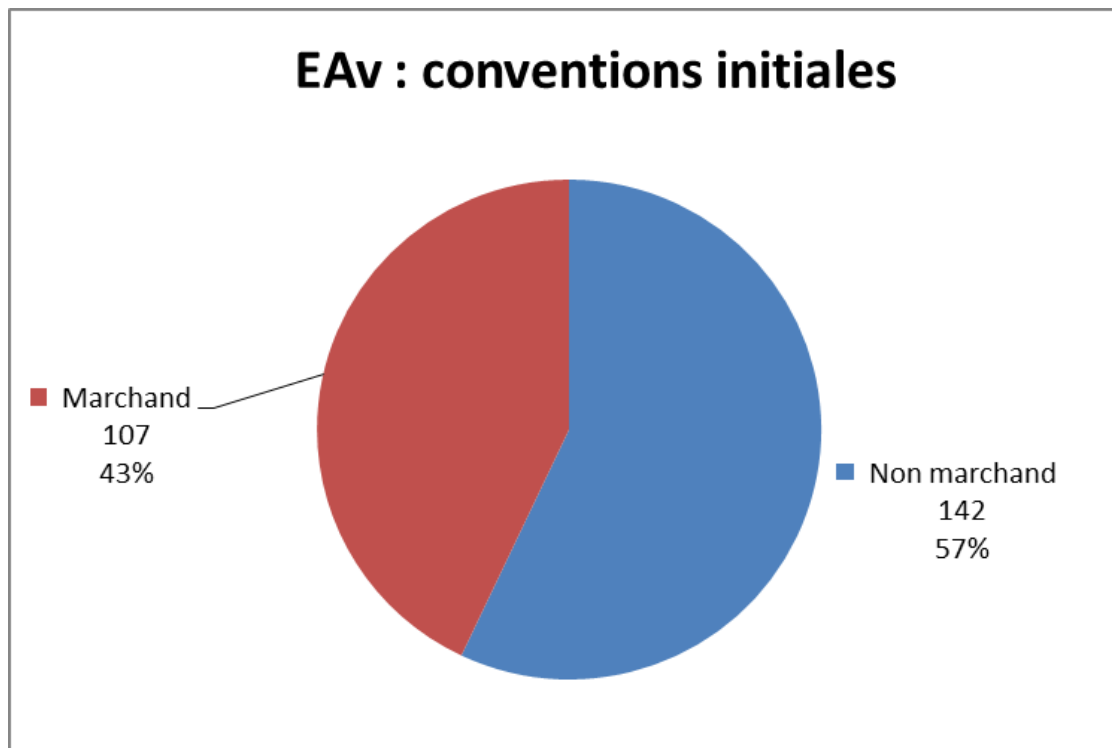


Prescriptions des emplois d'avenir au 02 mai 2017



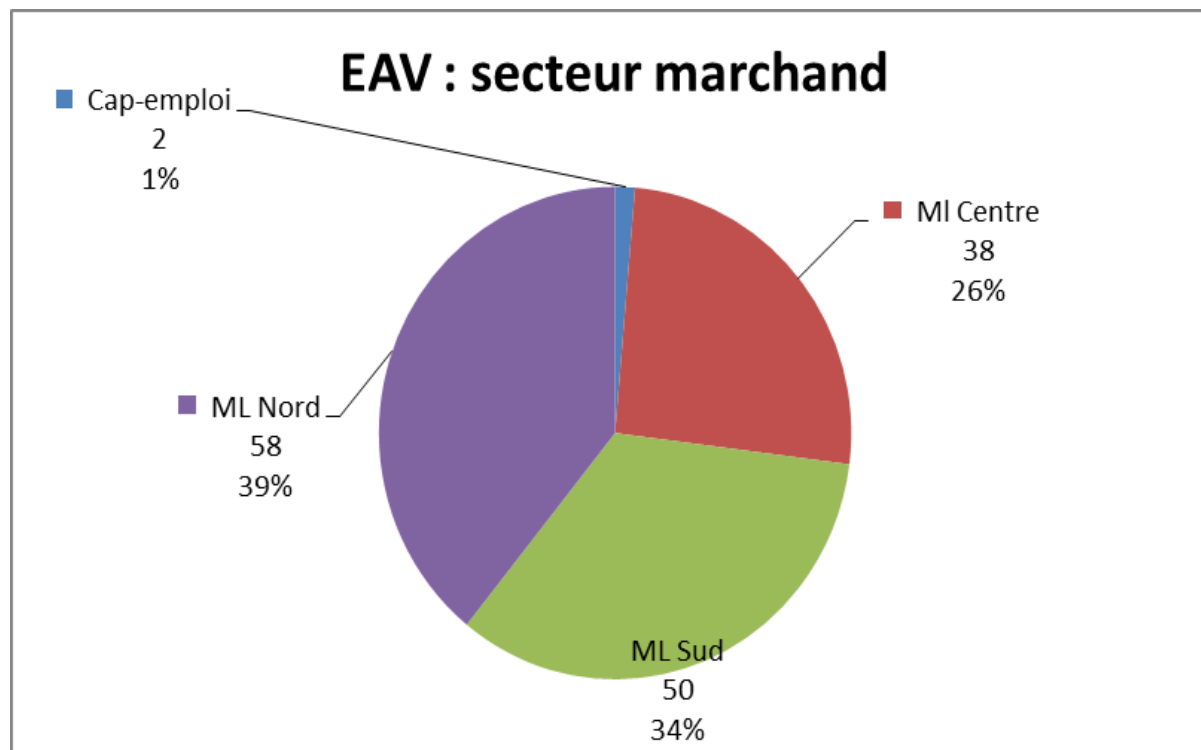
394 (+9) emplois d'avenir prescrits, soit 82,25% de l'enveloppe semestrielle.

Prescriptions des emplois d'avenir au 02 mai 2017



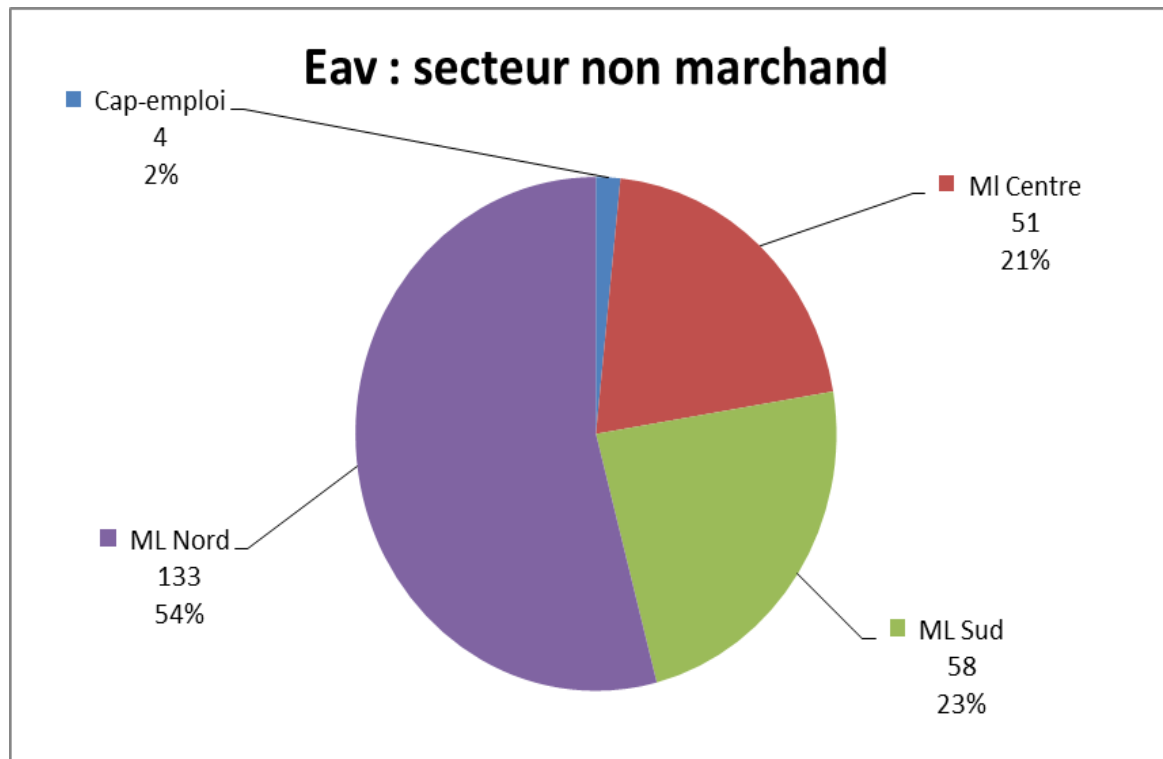
249 (+7) conventions initiales prescrites

Prescripteurs au 02 mai 2017



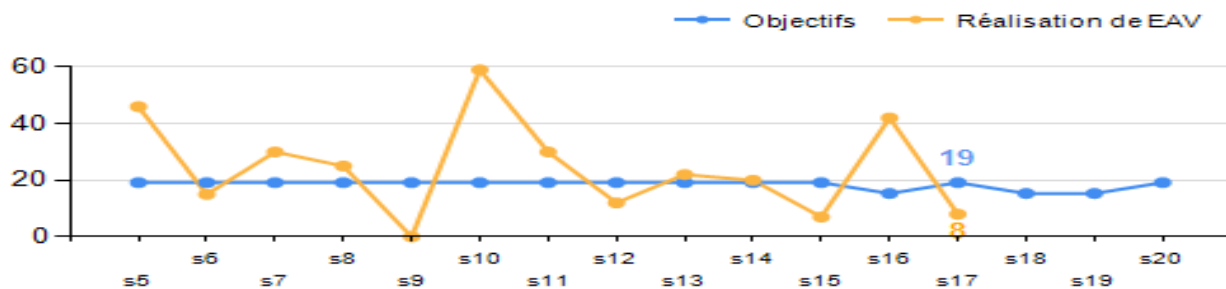
Secteur marchand : 148 (+3) emplois d'avenir prescrits

Prescripteurs au 02 mai 2017

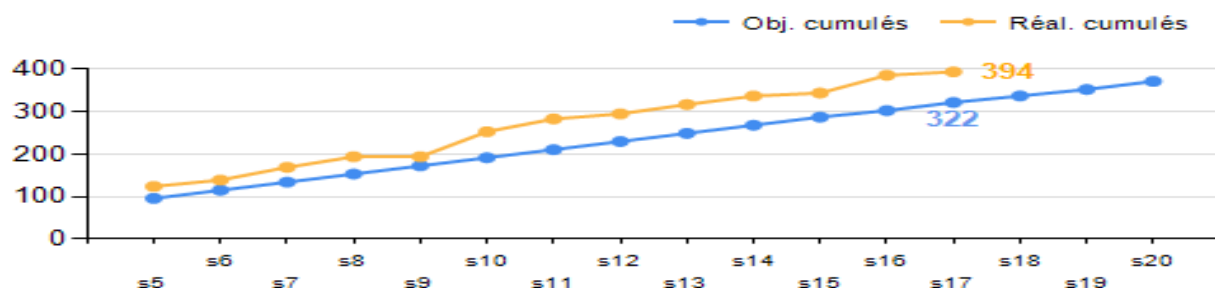


Secteur non marchand : 246 (+6) emplois d'avenir prescrits

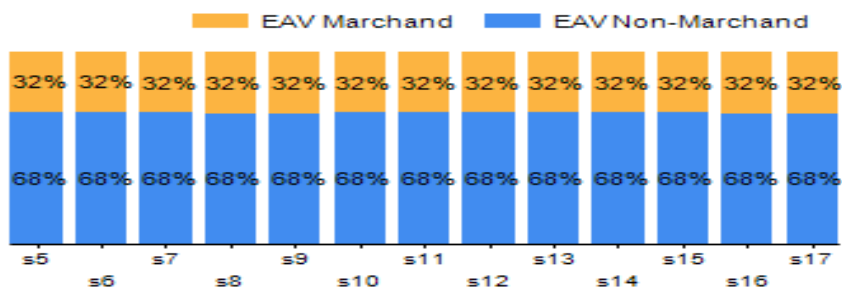
Evolution en flux hebdomadaire de la prescription de EAV



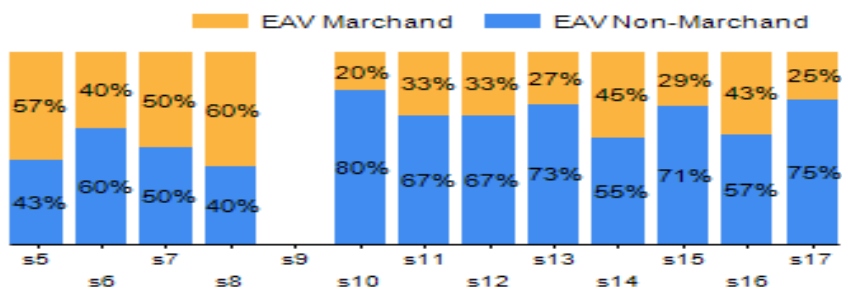
Flux cumulés tous secteurs (conventions initiales et renouvelées)



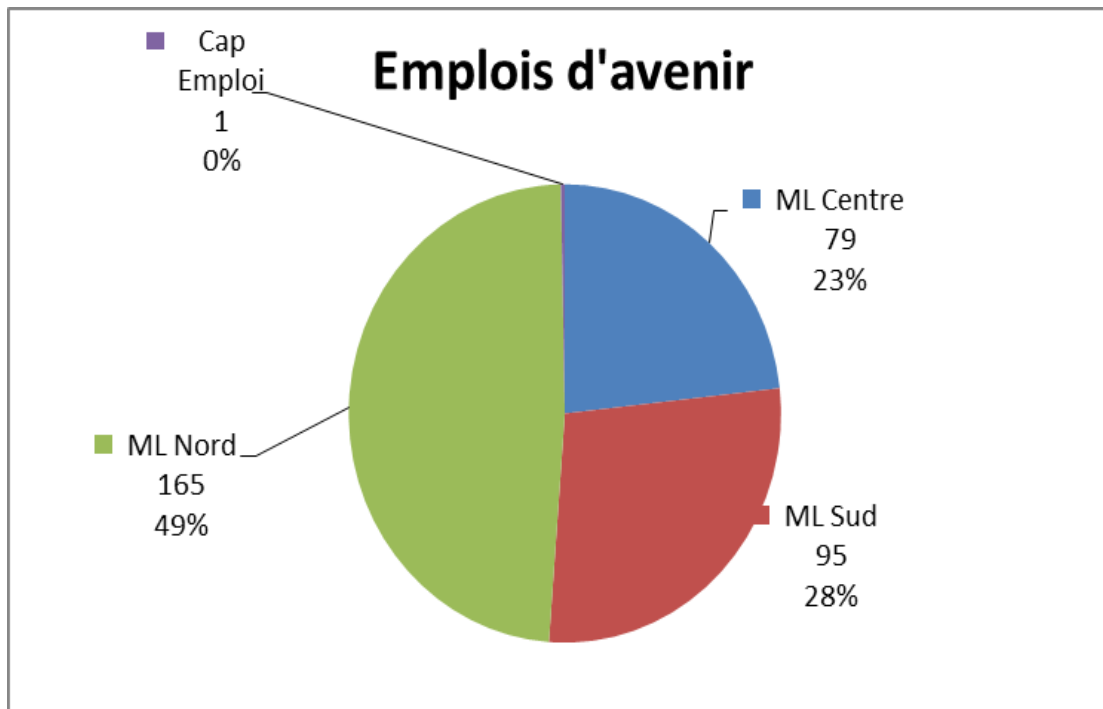
Part du secteur marchand en cumul (11/2012)



Part du secteur marchand en flux



Répartition géographique des emplois d'avenir mis en paiement par l'ASP Martinique au 02 mai 2017



340 (+40) emplois d'avenir réalisés
par l'ASP Martinique



Liberté • Égalité • Fraternité
RÉPUBLIQUE FRANÇAISE

PRÉFET DE LA MARTINIQUE

Direction des Entreprises,
de la Concurrence, de la
Consommation, du Travail
et de l'Emploi.



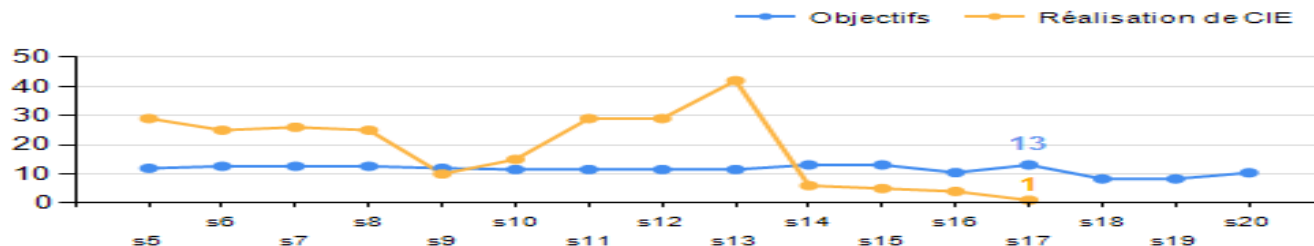
CIE



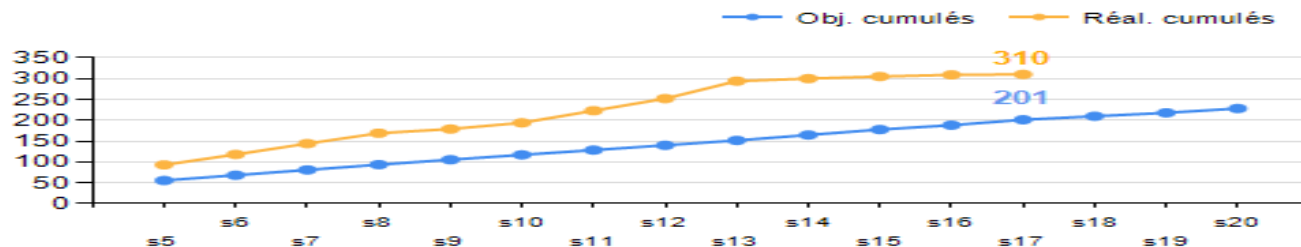
Prescriptions de CIE au 02 mai 2017

CIE				
	Enveloppe semestrielle	2 mai 2017	% de prescription	Reste ou excédent
CIE	305	310	101,64%	-5
Dt CIE Starter	66	83	125,76%	-17

Evolution en flux hebdomadaire de la prescription de CIE



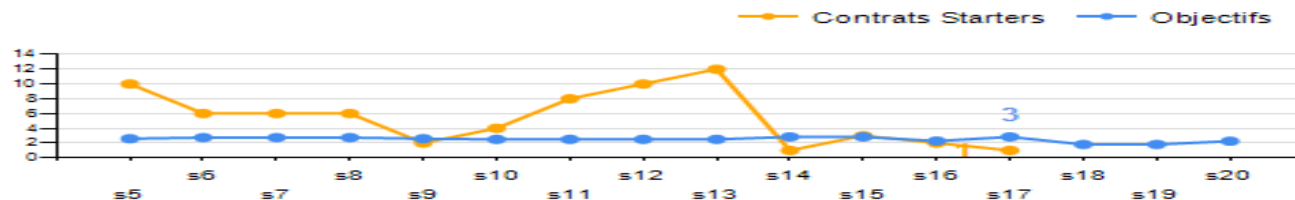
Evolution en cumul de la prescription de CIE



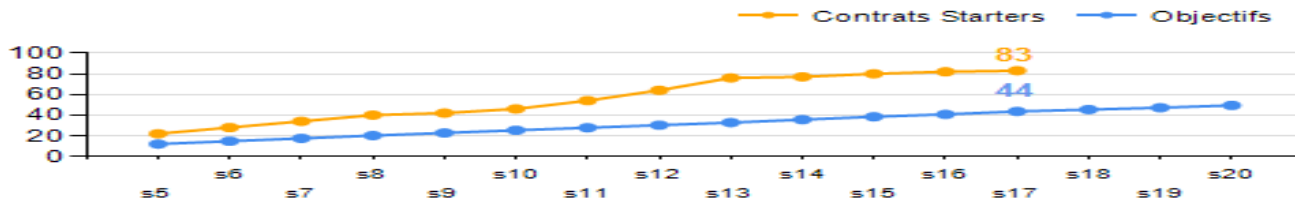
Part des contrats en cofinancé avec les conseils départementaux (cumul annuel)



Evolution en flux de la prescription de contrat starter



Evolution en cumul de la prescription de contrat starter





Liberté • Égalité • Fraternité
RÉPUBLIQUE FRANÇAISE

PRÉFET DE LA MARTINIQUE

Direction des Entreprises,
de la Concurrence, de la
Consommation, du Travail
et de l'Emploi.



Comparaison des contrats aidés dans les Antilles Guyane au 02 mai 2017

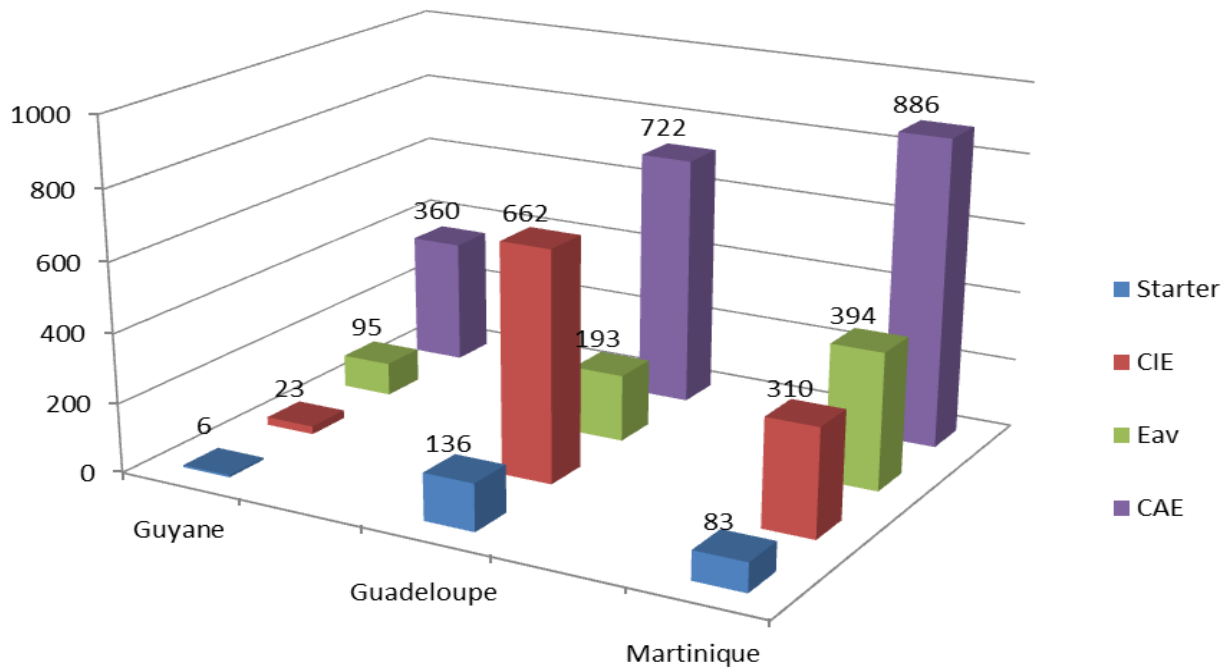




Liberté • Égalité • Fraternité
ÉTAT FRANÇAIS

PRÉFET DE LA MARTINIQUE

Direction des Entreprises,
de la Concurrence, de la
Consommation, du Travail
et de l'Emploi.





**Consommation en AE et CP
des CUI CAE et des emplois d'avenir
par rapport aux objectifs proratisés
calculés par la DGEFP
le 02 mai 2017**



Liberté • Égalité • Fraternité
RÉPUBLIQUE FRANÇAISE

PRÉFET DE LA MARTINIQUE

Direction des Entreprises,
de la Concurrence, de la
Consommation, du Travail
et de l'Emploi.



Contrats de génération





Liberté • Égalité • Fraternité
RÉPUBLIQUE FRANÇAISE

PRÉFET DE LA MARTINIQUE

Direction des Entreprises,
de la Concurrence, de la
Consommation, du Travail
et de l'Emploi.

Dispositif	Objectif proratisé	Contrats identifiés	%	AE attendus	AE consommés	%	CP attendus	CP consommés	%
CUI CAE	1 000	886	89%	5 749 154	6 344 384	110%	4 837 827	5 191 157	107%
Emplois d'avenir	322	394	122%	5 535 935	6 749 006	122%	2 412 125	2 989 880	124%



Liberté • Égalité • Fraternité
RÉPUBLIQUE FRANÇAISE

PRÉFET DE LA MARTINIQUE

Direction des Entreprises,
de la Concurrence, de la
Consommation, du Travail
et de l'Emploi.



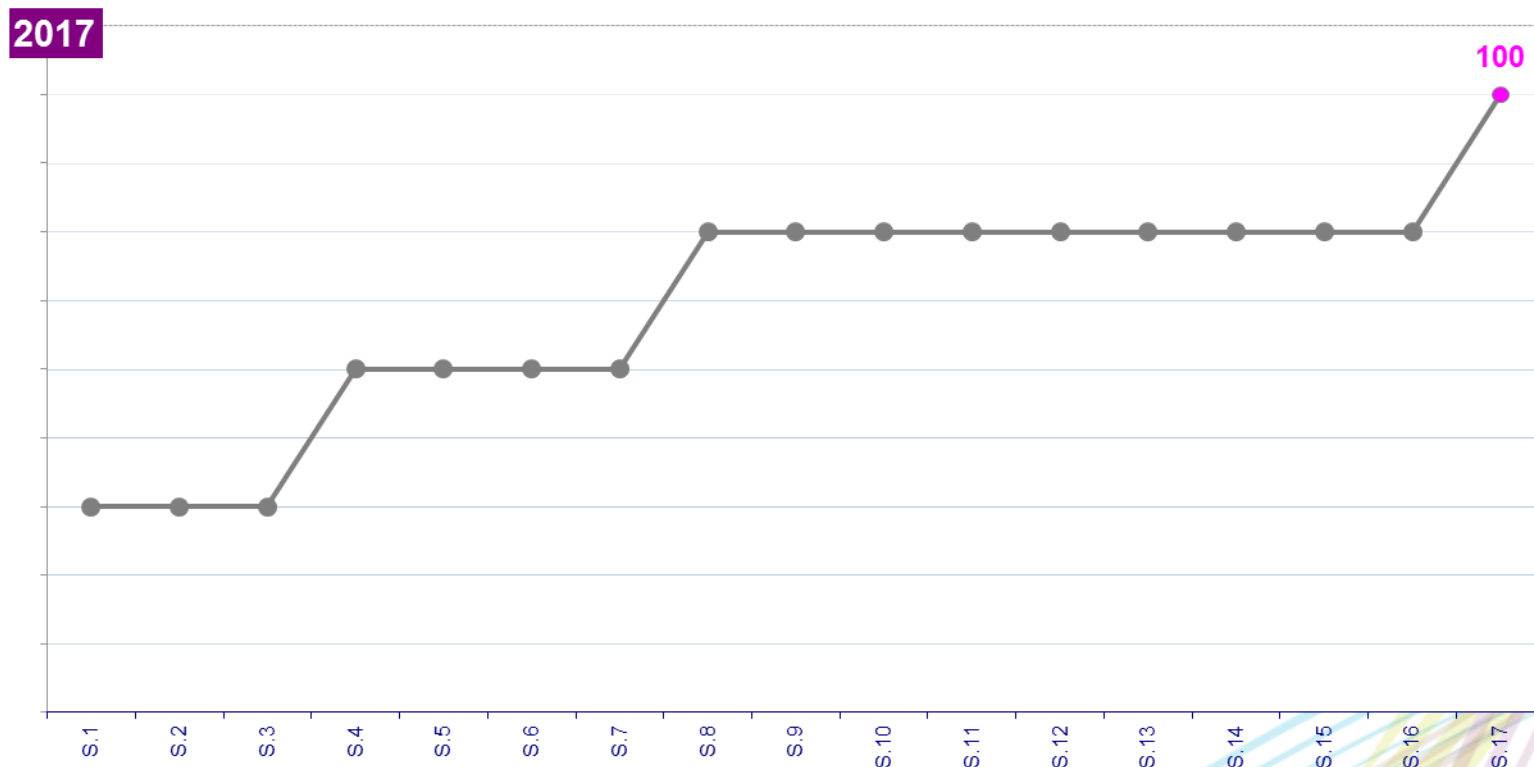
Contrats de génération



SEMAINE N°17 Situation au 30 avril 2017

	Demandes d'aide ENREGISTREES		
	semaine n° 17 (nb)	rappel semaine S-1 (nb)	En cumul depuis le 17 mars 2013
Auvergne-Rhône-Alpes	24	31	11 142
Bourgogne et Franche Comté	11	11	5 016
Bretagne	10	10	4 351
Centre-Val de Loire	4	1	2 663
Corse	1	0	396
Grand-Est	21	25	6 404
Hauts-de-France	11	13	4 829
Île-de-France	23	22	11 669
Normandie	4	8	3 942
Nouvelle-Aquitaine	20	27	7 699
Occitanie	16	18	6 495
Pays de la Loire	22	18	5 945
Provence-Alpes-Côte d'Azur	15	11	5 563
FRANCE METROPOLITAINE	182	195	76 114
Guadeloupe	0	0	105
Guyane	0	0	45
Martinique	1	0	100
Réunion	0	0	222
OUTRE-MER	1	0	472
FRANCE ENTIERE	183	195	76 586

Demandes d'aides enregistrées (flux cumulés hebdomadaires) - semaine 17





Liberté • Égalité • Fraternité
RÉPUBLIQUE FRANÇAISE

PRÉFET DE LA MARTINIQUE

Direction des Entreprises,
de la Concurrence, de la
Consommation, du Travail
et de l'Emploi.



Aide « **Embauche PME** »





Suivi des demandes reçues (source ASP)	2016				Janvier 2017	Février 2017	Mars 2017	Avril 2017				2017		2016-2017	
Suivi des demandes reçues (source ASP)	Objectif annuel attendu	Nombre de demandes distinctes	ECART A L'OBJECTIF	taux de réal.	TOTAL demandes reçues	TOTAL demandes reçues	TOTAL demandes reçues	SEM 14	SEM 15	SEM 16	SEM 17	TOTAL demandes reçues	Total Général cumulé	Nombre de demandes distinctes	Nombre de demandes distinctes
Grand Est	78713	83 424	-4711	106%	8 225	7 838	11 413	2537	2711	1586	0	6834	34 310	33 212	116 636
Nouvelle-Aquitaine	84186	108 329	-24143	129%	12 087	12 326	15 229	3539	3763	2760	0	10062	49 704	47 545	155 874
Auvergne-Rhône-Alpes	121360	144 992	-23632	119%	15 875	14 071	20 613	4139	4251	2952	0	11342	61 901	58 948	203 940
Bourgogne-Franche-Comté	35640	42 686	-7046	120%	4 028	4 442	5 877	1207	1488	903	0	3598	17 945	17 342	60 028
Bretagne	43871	61 952	-18081	141%	8 935	7 762	9 938	2215	2530	1682	0	6427	33 062	31 140	93 092
Centre-Val de Loire	34592	35 741	-1149	103%	3 742	2 944	5 893	755	1255	927	0	2937	15 516	14 828	50 569
Corse	5248	10 008	-4760	191%	543	621	1 196	346	496	187	0	1029	3 389	3 335	13 343
Guadeloupe	2780	3 314	-534	119%	578	403	466	39	49	111	0	199	1 646	1 570	4 884
Guyane	2152	1 487	665	69%	161	138	61	42	22	21	0	85	445	431	1 918
Ile-de-France	267053	168 253	98800	63%	23 375	20 452	25 727	4700	5423	4901	0	15024	84 578	80 083	248 336
La Réunion	9481	10 411	-930	110%	943	929	1 627	330	375	223	0	928	4 427	4 282	14 693
Occitanie	87545	115 447	-27902	132%	10 856	11 770	16 279	3523	4236	2896	0	10655	49 560	46 550	161 997
Martinique	3216	3 189	27	99%	558	297	404	81	84	43	0	208	1 467	1 392	4 581
Hauts-de-France	69005	72 849	-3844	106%	8 085	8 153	11 104	2302	2391	1661	0	6354	33 696	31 624	104 473
Normandie	40478	49 689	-9211	123%	5 119	4 390	7 309	1488	1732	976	0	4196	21 014	20 130	69 819
Pays de la Loire	55111	73 861	-18750	134%	7 416	7 355	10 747	2300	2362	1557	0	6219	31 737	30 690	104 551
Provence-Alpes-Côte d'Azur	95430	110 904	-15474	116%	11 492	7 897	13 741	2900	2652	2499	0	8051	41 181	39 853	150 757
Mayotte	0	293			303	248	85	69	14	15	0	98	734	734	1 027
Total France entière	1 035 858	1 096 829	-60 678	106%	122 321	112 036	157 709	32512	35834	25900	0	94246	486 312	463 689	1 560 518