

# LES CHIFFRES DE L'APPRENTISSAGE 2022 EN MARTINIQUE

Des emplois pour les jeunes

Des compétences pour les entreprises

[1jeune1solution.gouv.fr](https://1jeune1solution.gouv.fr)

SEPTEMBRE 2023



# 2 133

## NOUVEAUX CONTRATS D'APPRENTISSAGE EN 2022 DANS LE PRIVÉ ET LE PUBLIC

ÉVOLUTION DU NOMBRE DE NOUVEAUX CONTRATS  
D'APPRENTISSAGE PAR AN



+ 31 % par rapport à 2021



Objectif pour 2026 :

2 551 apprentis



Le nombre de nouveaux contrats d'apprentissage

a été multiplié par 2 entre 2019 et 2022.

Le nombre d'apprentis en situation de handicap\*

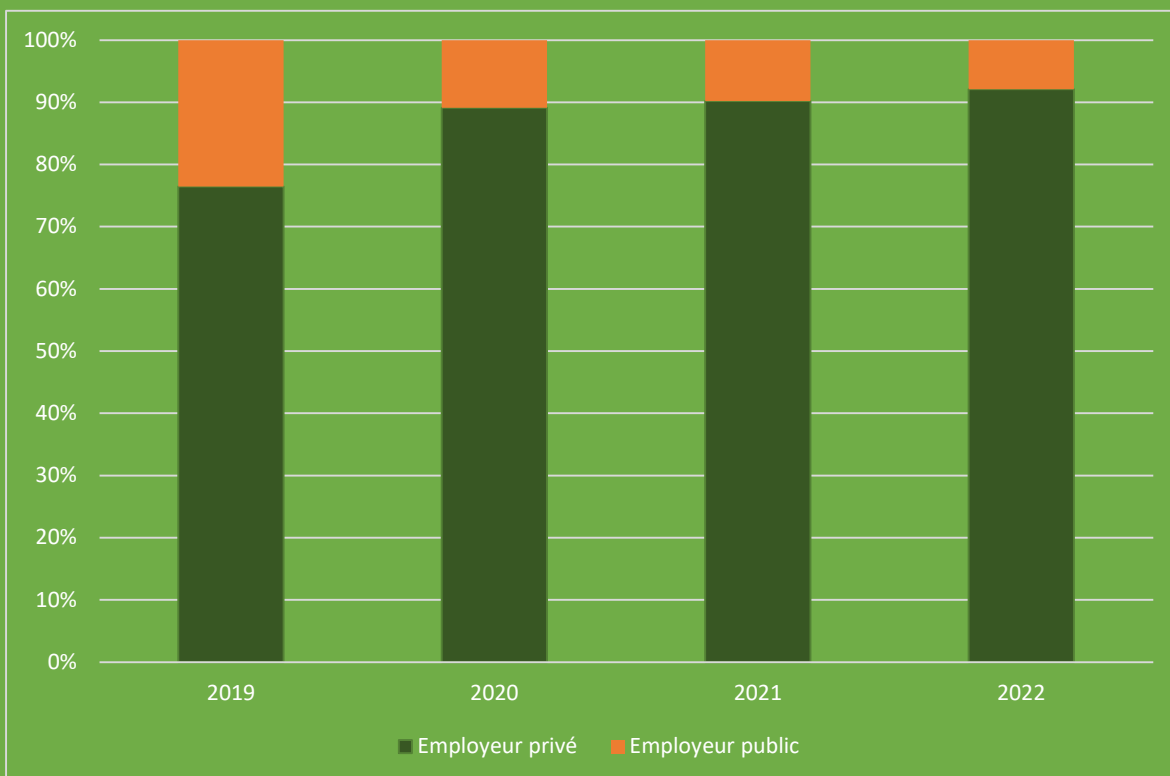
a été multiplié par 3 dans le secteur privé entre 2019 et 2022.

\*Apprentis reconnus en qualité de travailleur handicapé (RQTH)

## 90 % des employeurs embauchant des apprentis sont dans le secteur privé en 2022

### ÉVOLUTION DES CONTRATS D'APPRENTISSAGE

SELON L'EMPLOYEUR DE 2019 à 2022



Le nombre d'apprentis embauchés  
dans le secteur privé est multiplié par 2,6 en 4 ans

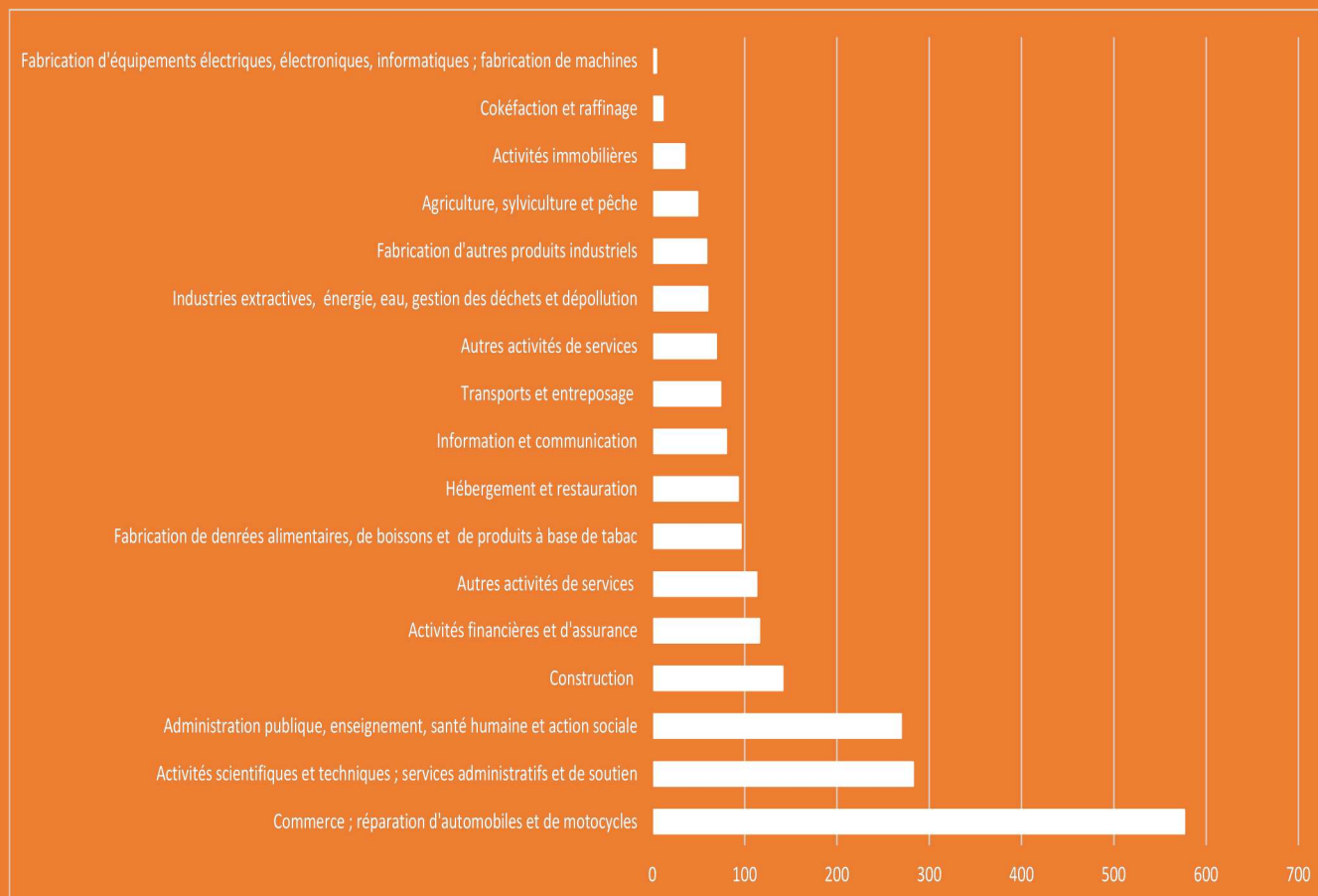
### ÉVOLUTION DU NOMBRE DE CONTRATS D'APPRENTISSAGE

PAR TYPE D'EMPLOYEUR DE 2019 A 2022

Année	Secteur Privé	Secteur Public
2022	1977	169
2021	1514	165
2020	1103	135
2019	746	230

# TOUS LES SECTEURS ÉCONOMIQUES BÉNÉFICIENT DE L'APPRENTISSAGE

## LA RÉPARTITION DES NOUVEAUX CONTRATS PAR GRAND SECTEUR D'ACTIVITÉS EN 2022



**27 % des nouveaux contrats d'apprentissage sont signés  
dans le secteur du commerce, de la réparation automobiles et de motocycles en 2022**


**Le nombre de nouveaux contrats d'apprentissage  
dans le secteur des transports et entreposage a doublé entre 2021 et 2022**

# TPE, PME, GRANDES ENTREPRISES, SECTEUR PUBLIC TOUS S'ENGAGENT POUR L'EMPLOI ET LA FORMATION DES JEUNES

LE NOMBRE DE NOUVEAUX CONTRATS  
D'APPRENTISSAGE PAR TAILLE D'ENTREPRISE EN 2022



Moins de 10 salariés



**1 016** contrats

48 % des apprentis

10 à 19 salariés



**295** contrats

14 % des apprentis

20 à 49 salariés



**235** contrats

11 % des apprentis

50 salariés et plus



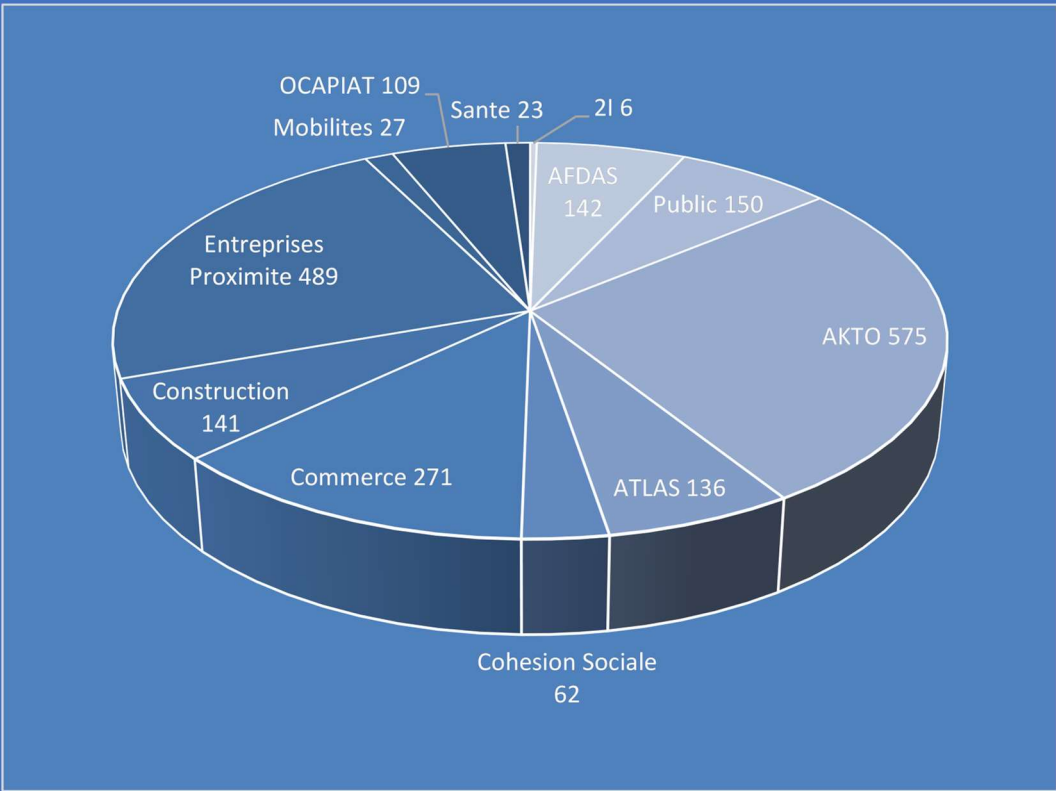
**587** contrats

28 % des apprentis

# LES FINANCEURS DES FORMATIONS DES CONTRATS D'APPRENTISSAGE



LE NOMBRE DE CONTRATS D'APPRENTISSAGE  
PAR FINANCEUR DU CONTRAT EN 2022



# LES CARACTÉRISTIQUES DES APPRENTIS MARTINIQUAIS EN 2022



**972**

APPRENTIS HOMMES

**+ 27 %** par rapport à 2021

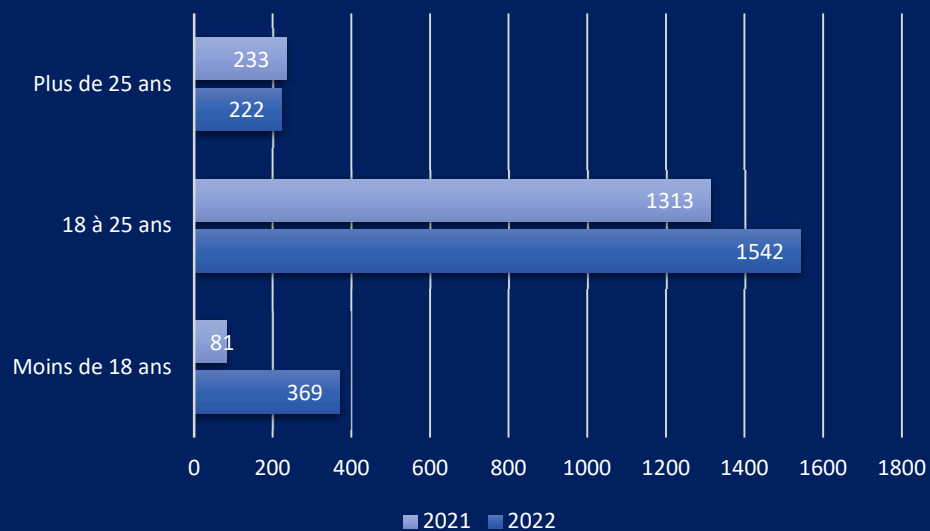


**1 160**

APPRENTIS FEMMES

**+ 35 %** par rapport à 2021

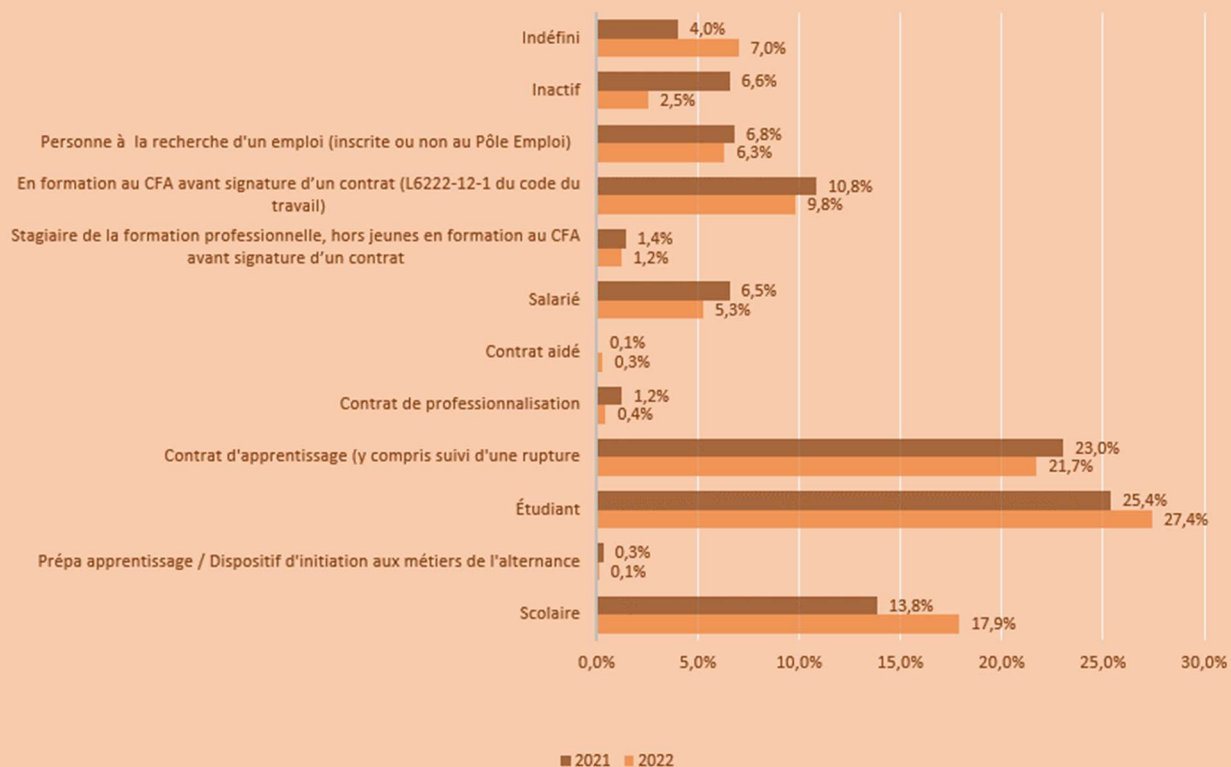
LE NOMBRE D'APPRENTIS DE MOINS DE 18 ANS  
EST MULTIPLIÉ PAR 4 EN 2022



# LA SITUATION DES APPRENTIS AVANT LES CONTRATS D'APPRENTISSAGE

LA PART DES APPRENTIS SELON LEUR SITUATION

AVANT LA SIGNATURE DU CONTRAT

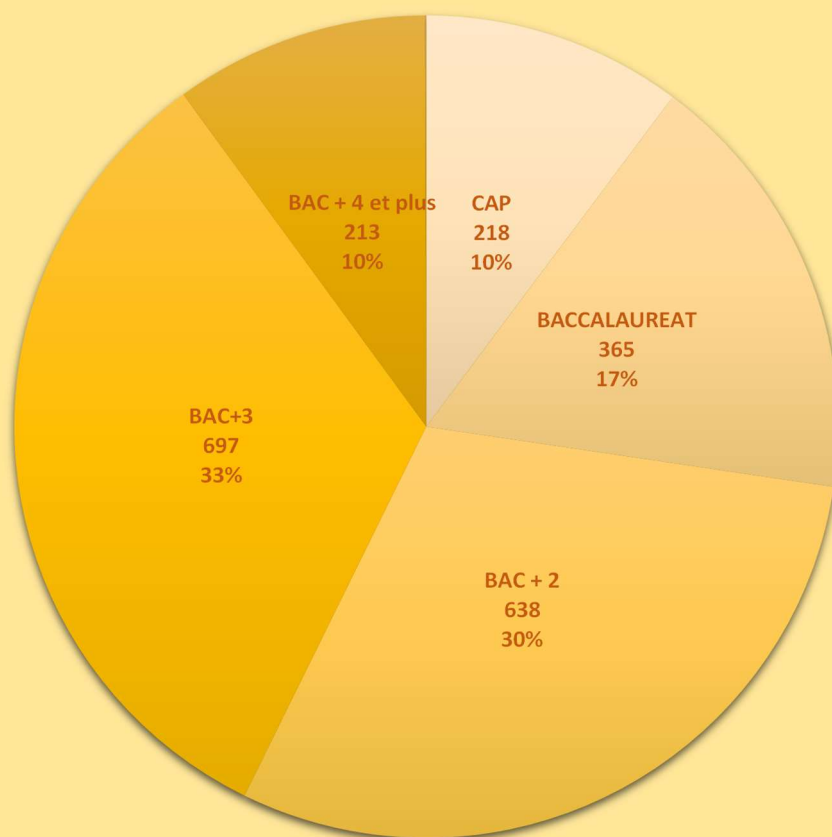


**27 % des jeunes apprentis étaient étudiants  
avant la signature d'un contrat en apprentissage en 2022**



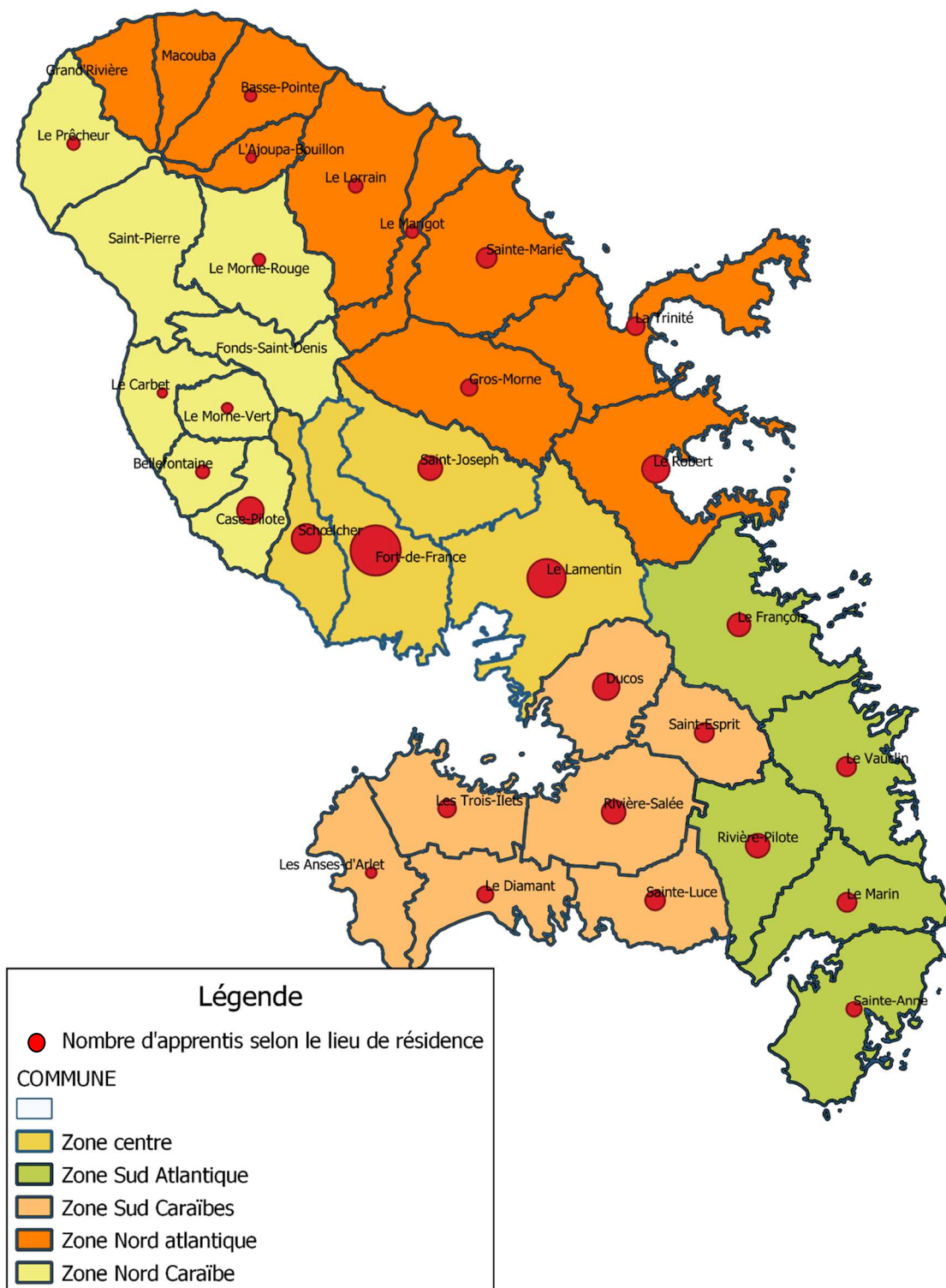
# LA MAJORITÉ DES APPRENTIS PRÉPARENT UN BAC + 3

LA CERTIFICATION PRÉPARÉE  
PENDANT LE CONTRAT EN 2022



**73 % des jeunes apprentis préparent un diplôme de niveau supérieur au BAC  
durant son contrat d'apprentissage en 2022**

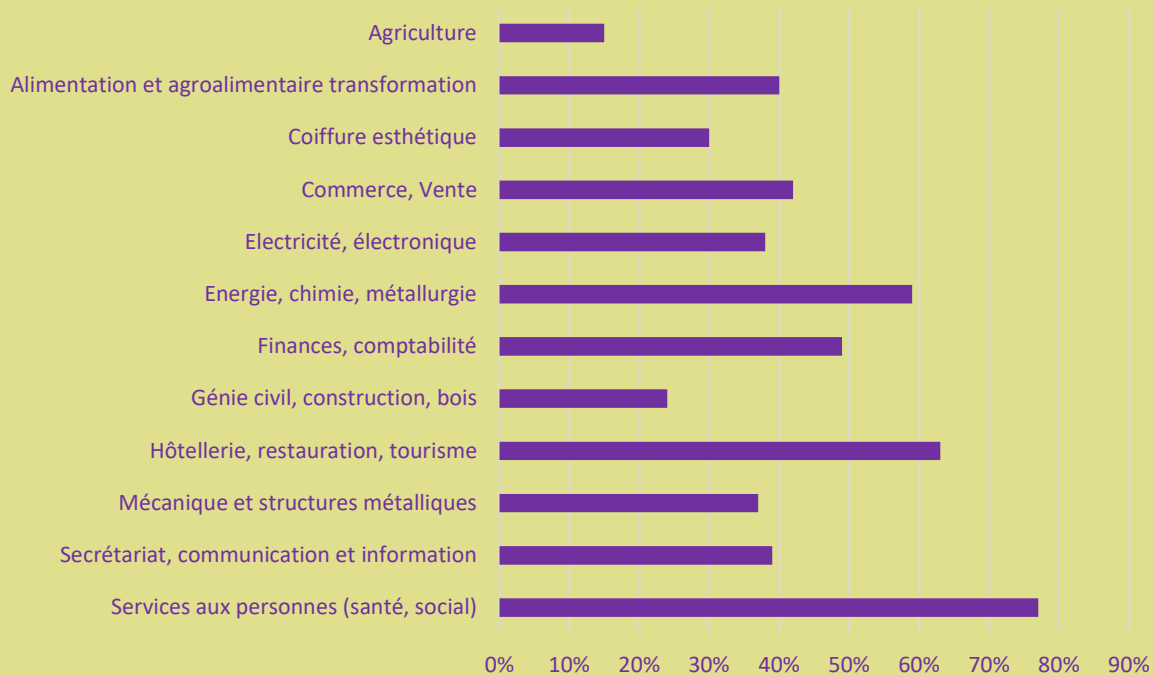
# CARTOGRAPHIE DES JEUNES APPRENTIS EN MARTINIQUE EN 2022



Source : DARES 2023

# LE TAUX D'EMPLOI DES SORTANTS DE L'APPRENTISSAGE

LE TAUX D'INSERTION DES APPRENTIS INSCRITS EN  
DERNIÈRE ANNÉE DANS UNE FORMATION DE NIVEAU CAP  
ET BTS 6 MOIS APRÈS LEUR SORTIE EN 2020 - 2021



**77 %** des apprentis sortants sont embauchés  
au bout de 6 mois dans le secteur des services aux personnes ;  
**15 %** des apprentis sortants sont embauchés dans le secteur de l'agriculture

**Direction de l'économie, de l'emploi, du travail et des solidarités de la Martinique**

**Directeur de publication**

Yannick DECOMPOIS

**Réalisation**

Sese de la Martinique

**Rédaction**

Véronique REMIR COSSOU

**Adresse**

2 avenue des Arawacks

Immeuble EOLE 1

97200 Fort-de-France

Téléphone : 05 96 44 20 00

**Site internet**

<https://martinique.deets.gouv.fr>