

METTRE EN ŒUVRE SES OBLIGATIONS DE PUBLICITE ET D'INFORMATION

Bénéficiaires des programmes opérationnels « FSE Martinique ETAT » et « Initiative pour l'Emploi des Jeunes »

I. Généralités

Le logo « l'Europe s'engage en Martinique » reste d'application pour le programme opérationnel « FSE Martinique Etat » 2014-2020.

En conséquence, les bénéficiaires de ce programme doivent apposer ce logo sur leur documentation, outils, sites et pages internet dans les mêmes conditions qu'en 2007-2013.



Concernant le Programme opérationnel national « Initiative pour l'Emploi des Jeunes », les bénéficiaires n'utilisent pas le logo « l'Europe s'engage en France » mais le logo spécial « IEJ » disponible en 4 couleurs différentes.

Les bénéficiaires doivent apposer le logo de la couleur de leur choix sur leur documentation, outils, page internet à l'exclusion du logo « l'Europe s'engage en France » réservé au seul programme PON « Emploi et Inclusion ».



Dans les 2 cas, les logos sont déclinés régionalement.

Il existe également une charte graphique¹ propre aux FESI.

¹ Une « charte graphique » sert dans le champ de la communication, à « habiller » des documents, des sites internet, des éléments de scénographie pour une institution ou une entreprise. Elle repose sur des règles en termes de couleur, de police de caractères, de taille, d'emplacement des éléments etc.... qui sont réunis dans un document appelé « charte » et qu'utilisent les communicants et graphistes pour élaborer leur documentation, leur site internet, l'habillage d'un événement.

En tant que porteur de projet du PO « FSE Martinique Etat », vous êtes libre de télécharger cette « charte graphique » complète pour « habiller » vos productions FSE mais ce n'est pas obligatoire. Seule l'apposition du logo en signature l'est. La charte graphique est téléchargeable sur le site fse.gouv.fr et reste utilisable pour la période 2014-2020.

A noter également : pour mieux identifier l'IEJ comme une initiative spécifique « à part » du PO « FSE Martinique Etat », la DGEFP a choisi de ne pas utiliser la charte pour ce programme. Seuls les logos IEJ sont donc utilisés pour l'IEJ.

II. Rappel des responsabilités des bénéficiaires en termes de publicité (référence : annexe XII du règlement n°1303/2013 du 17 décembre 2013)

A/ Les obligations identiques à la période 2007-2013 :

1/ Apposer le drapeau européen et la mention « UNION EUROPEENNE » dans le cadre de toute action d'information et de communication parmi les logos de signature.

Pour cela, vous devez a minima apposer systématiquement l'emblème de l'Union (cf le drapeau européen) avec la mention « UNION EUROPEENNE » en toutes lettres sur tous les documents importants de votre projet : courrier, attestation de stage, signature internet d'email, brochures de présentation du projet, dossier de formation, formulaire d'inscription etc...



UNION EUROPEENNE


Version couleurs

L'emblème de l'Union doit être en couleurs chaque fois que possible et obligatoirement sur les sites internet. La version monochrome (noir et blanc) **n'est pas possible** sauf cas justifiés (par exemple, la création d'une affiche entièrement en noir et blanc).

Ne sont donc plus autorisées les versions suivantes sauf cas justifiés (donc à éviter) :



Version une couleur



Version noir et blanc

2/ Faire mention au soutien du Fonds social européen en complément des logos de signature.

Le règlement prévoit également que tout document/site etc., relatif à la mise en œuvre de l'opération comprenne une mention indiquant que le programme opérationnel concerné est soutenu par le Fonds social européen. Au regard de ces éléments, nous recommandons la phrase suivante à côté des logos de signature de vos documents, pages internet, et outils de communication :

Notre recommandation (votre pouvez remplacer le terme « projet » par le terme approprié à votre projet : formation, stage, séminaire, brochure, document etc....)

Ce projet est cofinancé par le Fonds social européen dans le cadre du programme opérationnel « FSE Martinique Etat » 2014-2020

Pour le PO « FSE Martinique Etat »


Ce projet est cofinancé par le Fonds social européen dans le cadre du programme opérationnel national « Initiative pour l'Emploi des Jeunes »

Pour « l'Initiative pour l'Emploi des Jeunes »

REMARQUE : Pour écrire « Union européenne » et la phrase-mention au cofinancement, les seules polices de caractères autorisées sont : Arial, Auto, Calibri, Garamond, Trebuchet, Tahoma, Verdana et Ubuntu. **Les autres polices sont interdites par le règlement.**


Voici notre recommandation pour « signer » vos documents en bas de page, en bandeau « 4ème de couverture » de vos brochures, vos pages internet ou sites dédiés au projet, etc. :

Pour le Programme opérationnel national « Emploi et Inclusion », de gauche à droite :



Ce projet est cofinancé par le Fonds social européen dans le cadre du programme opérationnel « FSE Martinique Etat » 2014-2020

Pour le Programme opérationnel national « Initiative pour l'Emploi des Jeunes » :



Ce projet est cofinancé par le Fonds social européen dans le cadre du programme « Initiative pour l'Emploi des Jeunes »

L'emblème (drapeau) et la mention UNION EUROPEENNE doivent toujours être visibles et placés bien en évidence. Leur emplacement et taille sont adaptés à la taille du matériel ou du document utilisé.

REMARQUE IMPORTANTE POUR LES SITES INTERNET :

L'emblème et la mention doivent être visibles dès l'arrivée sur le site à la page d'accueil (si le site est dédié au projet) ou à la page de présentation sans avoir besoin de faire défiler la page pour pouvoir voir le logo. **Autrement dit, le scrolling est interdit s'il est nécessaire pour voir l'emblème de l'Union.** Par conséquent, le bénéficiaire devra s'en assurer.

B/ Les obligations complémentaires à respecter pour 2014-2020 :

3/ Si vous avez un site internet.

Vous avez l'obligation règlementaire de décrire dans un article, une page ou une rubrique, votre projet en mettant en lumière le soutien de l'Union européenne.

Plus le montant de votre projet est financièrement important pour votre structure (proportionnalité du montant de l'aide par rapport à votre budget annuel), plus vous êtes tenu d'apporter une description complète mettant en évidence l'apport européen dans son montage et sa réalisation. L'article, la page ou la rubrique doit être accessible facilement pour les internautes et visible tout au long de la vie du projet. Il convient donc d'éviter un article actualité et de privilégier une fenêtre accessible dès la page d'accueil.

Cette obligation est une nouveauté 2014-2020 et nous vous invitons à actualiser régulièrement la page ou la rubrique de votre site internet dédiée à votre projet FSE.

4/ Mettre au minimum une affiche A3 présentant des informations sur le projet et son cofinancement FSE à l'entrée de votre bâtiment.

Vous devez apposer au moins une affiche présentant des informations sur le projet dont le soutien financier de l'Union en un lieu aisément visible par le public tel que l'entrée de votre bâtiment. La dimension minimale de cette affiche doit être : A3. Elle doit évidemment respecter les règles vues aux points 1 et 2 (emplacement des logos et mention du cofinancement FSE). Vous pouvez compléter ce premier affichage par des affiches supplémentaires dans les bureaux des personnes travaillant sur le projet, dans les salles de réunions, les salles d'attente etc... mais a minima une affiche doit figurer, visible, à l'entrée de votre bâtiment.

III. Les obligations d'information

Les règles présentées ci-avant constituent le minimum requis des responsabilités des bénéficiaires en termes d'information et de communication.

Apposer des logos et une affiche, créer une page internet doivent être considérés comme le socle à mettre en place en tant que porteur de projet. Vous devez compléter ces 3 actions par des actions d'information régulières auprès de votre public et de vos partenaires.

Qu'est-ce que cela veut dire ?

Vous organisez des formations ? Vous pouvez rappeler en début de stage que la formation est cofinancée par l'Europe. Vous pouvez rappeler le lien internet permettant d'accéder à la page présentant le projet dans le cahier de formation, distribuer un dépliant...

Vous réunissez vos partenaires pour un comité de suivi, une assemblée générale, un séminaire ? Vous pouvez faire rappeler dans le discours de votre porte-parole (directeur/trice, président/e) qu'un des projets de votre structure est soutenu par l'Europe, distribuer un dépliant, présenter l'avancée du projet...

Vous faites un événement grand public (journée porte/ouverte) ? Vous pouvez saisir cette occasion pour présenter le projet FSE parmi les projets de votre structure.

En résumé, votre obligation de publicité et d'information doit rester active pendant toute la durée de votre projet : assurez une veille en continu sur la bonne application des logos dans le temps ; actualisez la page internet ou la rubrique dédiée au projet de manière à mettre en lumière ses résultats ; veillez à ce que les affiches restent en place ; saisissez certaines des opportunités qui apparaissent dans votre structure (séminaire, inauguration, journée porte ouverte, AG exceptionnel) pour intégrer la présentation du projet FSE à l'ordre du jour. Pourquoi ne pas saisir l'opportunité du projet pour faire une Journée Europe?

IV. Les outils à votre disposition

1/ Kit de publicité

Un kit de publicité va être élaboré sous l'autorité du CGET en charge de la coordination des autorités de gestion des FESI pour la période 2014-2020. Pour le FSE, il reprendra les informations contenues dans le présent document. La production de goodies et autre petit matériel (autocollants, drapeaux, stylos etc...) reste à la charge du bénéficiaire.

2/ Logos

Les logos de la charte « l'Europe s'engage en Martinique » et les logos « Initiative pour l'Emploi de Jeunes » sont téléchargeables sur :

<http://europe-martinique.com/supports-de-communication/> (pour le programme FSE Etat)

<http://www.emploi.gouv.fr/contenus/information-et-publicite-fonds-social-europeen-fse> (pour le programme IEJ)

3/ Affiches

Il appartient à chaque bénéficiaire de produire l'affiche obligatoire prévue par le règlement général. Néanmoins la DGEFP va créer une série d'affiches pour faciliter cette obligation des porteurs de projets FSE. Les fichiers sources seront téléchargeables sur le site fse.gouv.fr et emploi.gouv.fr à partir de juin 2015. Il restera à la charge du bénéficiaire d'en faire imprimer des exemplaires couleurs pour sa structure.

4/ Dépliant sur le FSE

La DGEFP va produire un recto-verso A5 sur l'Europe et le Fonds social européen. Il pourra être diffusé par tout bénéficiaire aux participants de son projet et à ses partenaires.

5/ kit « page sur internet »

Compte tenu de l'obligation d'assurer l'alimentation d'une page internet dédiée au projet, la DGEFP proposera des rubriques types avec un texte de présentation simple du FSE en France. Chaque porteur de projet pourra compléter ce kit par une description de son propre projet pour créer une page « clé en main » sur son site internet.

Pour télécharger ces produits, rendez-vous sur fse.gouv.fr



Ce document d'information est cofinancé par le Fonds social européen dans le cadre du PON « Emploi et Inclusion en Métropole » 2014-2020.