



# Séminaire Santé Sécurité au Travail

*ETAT DES LIEUX DES CONSOMMATIONS EN MARTINIQUE*

*de:*

Dr Sylvie MERLE, Natacha NELLER  
Observatoire de la santé de la Martinique

**Le 15 octobre 2018**

*Mme Colette CORDE-ALPHONSINE*

*Coordonnatrice administrative et financière du Réseau Addictions Martinique*

ETAT DES LIEUX DES  
CONSOMMATIONS EN MARTINIQUE

# Populations

- ❑ Plus de consommation chez les **garçons/hommes (sauf pour le tabac)**
- ❑ Evolution des consommations selon l'âge
- ❑ Toutes les classes sociales sont touchées mais les produits sont différents ou les conséquences moins visibles selon le milieu social ou la profession
- ❑ **Niveaux de consommation plus bas en Martinique comparativement à l'Hexagone**

**Tableau 20. Les niveaux d'usages de substances psychoactives à 17 ans en 2017 en Martinique**

Produits	Usage	Martinique (en %)	France métropolitaine (en %)	Écart (en points)	Écart (en %)
Alcool	Expérimentation	94	85,7	+8	+10
	Récent (au moins un usage dans le mois)	66	66,5	ns	ns
	Régulier (au moins 10 usages dans le mois)	8	8,4	ns	ns
	API* répétée (au moins 3 fois dans le mois)	19	16,4	ns	ns
Tabac	Expérimentation	55	59	ns	ns
	Quotidien (au moins 1 cig./jour)	15	25,1	-10	-41
	Intensif (plus de 10 cig./jour)	1	5,2	-5	-88
Cannabis	Expérimentation	37	39,1	ns	ns
	Régulier (au moins 10 usages dans le mois)	7	7,2	ns	ns
Autres drogues illicites**	Expérimentation	4	6,8	-3	-49

\* API : Alcoolisation ponctuelle importante

\*\* Au moins une expérimentation d'une des drogues illicites suivantes : champignons hallucinogènes, MDMA/ecstasy, amphétamines, LSD, crack, cocaïne, héroïne.

Source : enquête ESCAPAD 2017

# Consommation de substances psychoactives en population générale

- ❑ En 2011 : enquête par téléphone (Ipsos Antilles)
  - ❑ Echantillon aléatoire de 950 personnes de 18 à 74 ans résidant en Martinique
  - ❑ Financement Feder, Conseil Régional et Réseau Addictions
- ☞ Des résultats qui confirment ceux d'enquêtes précédentes mais aussi quelques nouvelles données (**ivresse chez les jeunes femmes, place des boissons énergisantes et des premix ...**)

## Consommations d'alcool

- **D'après les déclarations**, les consommations se font plus sur un mode hebdomadaire ou occasionnel que quotidien
- **Différences selon le sexe** : en moyenne, les hommes qui déclarent consommer de l'alcool ont bu 2,6 verres d'alcool lors de leur dernière journée de consommation, versus 1,9 pour les femmes
- **Différences selon l'âge** : les quantités les plus importantes sont observées chez les 18-24 ans avec 3,4 verres en moyenne lors de la dernière occasion de consommer
- **Plus de consommation le week-end**

## *Boissons alcoolisées chez ceux ayant consommé au moins 1 fois au cours des 12 derniers mois*



1. **Le champagne** est la boisson alcoolisée la plus consommée en Martinique : 67,6 % des personnes interrogées en ont bu au moins une fois au cours des 12 derniers mois



2. **Le vin** : 60,3 % des personnes interrogées en ont consommé au cours de l'année et 9,3 % d'entre elles au moins une fois par semaine



3. **Les alcools forts** (dont le rhum) : 50,8 %



4. **La bière** : 30,9 % des personnes interrogées mais en 1<sup>ère</sup> position chez les jeunes hommes de 18 à 34 ans (79,2 %)

# Consommations cannabis 2011

- ❑ Parmi les 18-74 ans, près d'un individu sur huit (12 %) déclare avoir déjà expérimenté le cannabis
- ❑ **Différences très nettes selon le sexe** : 20,3 % des hommes de cette tranche d'âge déclarent avoir déjà consommé du cannabis au cours de leur vie contre 8,1 % des femmes
- ❑ Pour la tranche d'âge 18-64 ans, la proportion de personnes ayant déjà expérimenté le cannabis en Martinique est de 28 % chez les hommes et 12 % chez les femmes
- ❑ **Variations très nettes selon l'âge** : baisse à partir de 35 ans
- ❑ L'âge de première consommation varie aussi selon le sexe : hommes en moyenne à l'âge de 17 ans, femmes à l'âge de 19 ans




# Baromètre santé DOM 2014 (1)

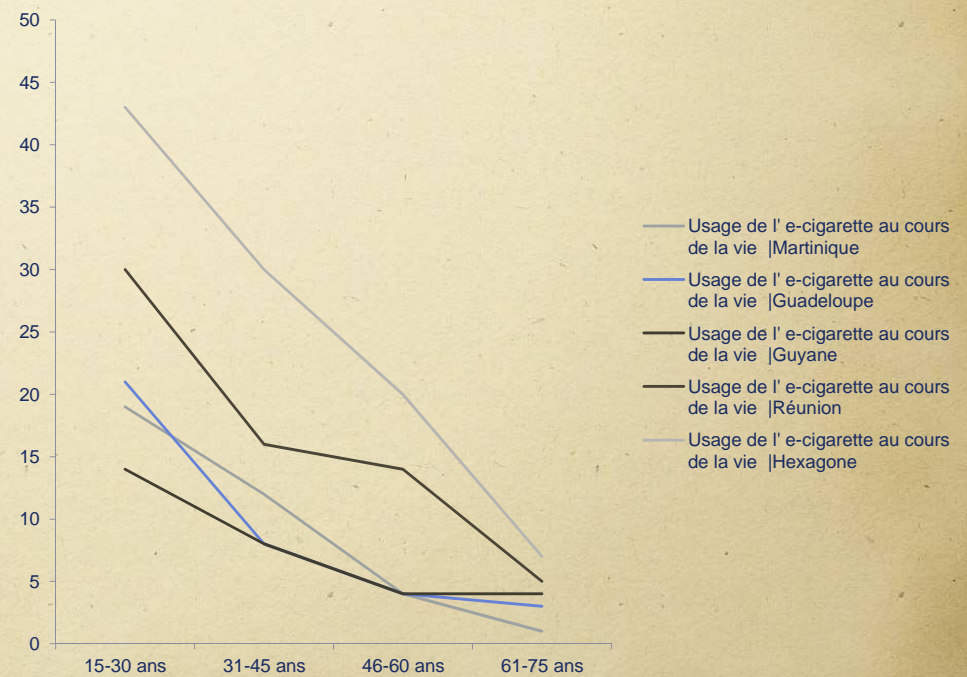
[échantillon population générale (15-75 ans ) par téléphone]

- Tabagisme moins fréquent que dans l'Hexagone

## Tabagisme moins fréquent que dans l'Hexagone

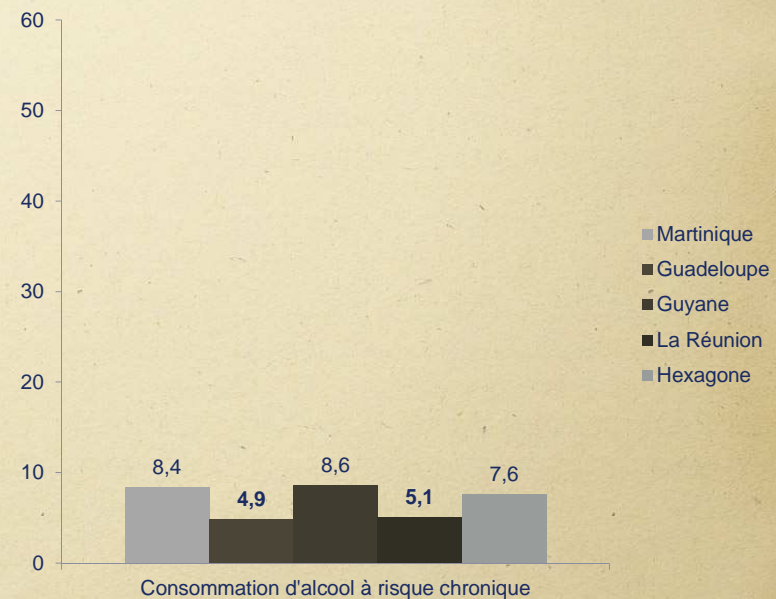
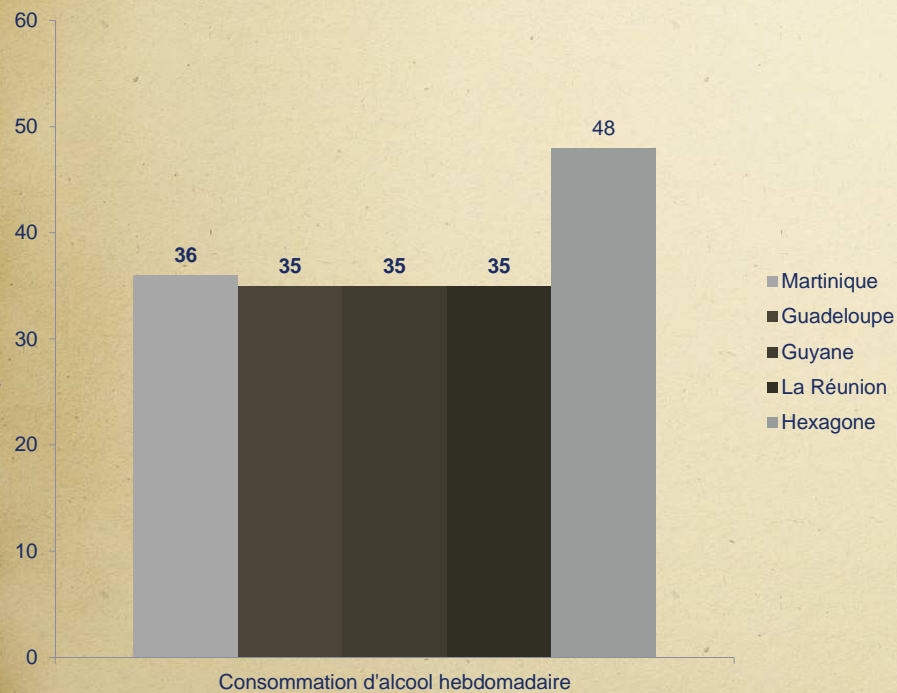


## Usage de l' e-cigarette au cours de la vie



# Baromètre santé DOM 2014 (2)

- ❑ Chez les 15-75 ans, consommations d'alcool quotidien (7 % vs 10 %) ou hebdomadaire (36 % vs 48 %) moins élevées en Martinique qu'au niveau national
- ❑ Proportion de personnes consommant de façon hebdomadaire même niveau que dans l'Hexagone pour la bière ou les alcools forts mais plus basse pour le vin

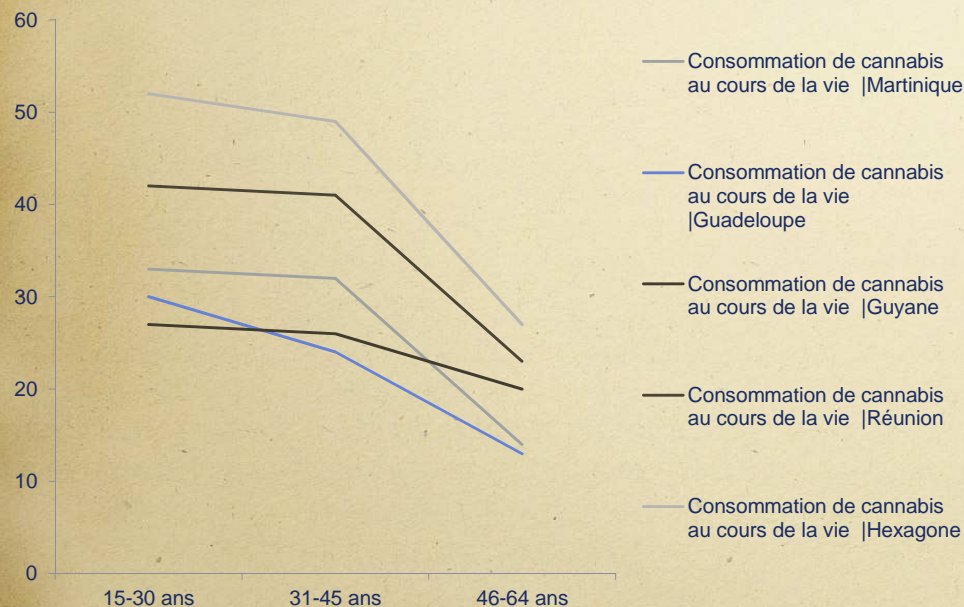


Chiffres en gras : différence significative entre le DOM et l'Hexagone, évaluée par le test du chi2 réalisé sur taux standardisés sur le sexe et l'âge de la France hexagonale, au seuil de 5 %

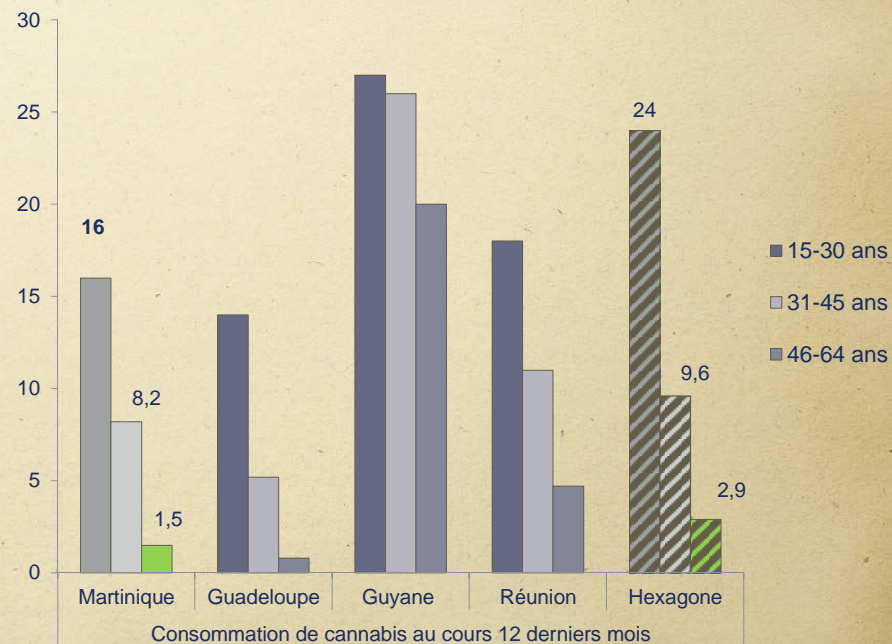
# Baromètre santé DOM 2014 <sup>(3)</sup>

- Cannabis : 25 % des 15-64 ans en ont déjà consommé au cours de leur vie (41 % Hexagone) et 7,6 % au cours des 12 derniers mois (11 % Hexagone)

## Consommation au cours de la vie



## Consommation au cours des 12 derniers mois





**Principaux constats**

## 1) Le tabac

- Une des plus basses consommations de toutes les régions de France (jeunes et adultes)
- Les indicateurs sanitaires traduisent cette réalité (cancer du poumon, cardiopathie ischémique ...)

## 2) L'alcool

- Chez les adultes, importance du champagne, recul de la place du rhum
- Chez les jeunes les niveaux mesurés sont plus bas que ceux de la moyenne nationale mais la tendance est à l'augmentation
- Des consommations différenciées selon le sexe et l'âge
- Mais attention à la sous-déclaration !!!

### 3) Les produits interdits par la loi

- Prédominance des produits qui se fument
- Cannabis, cocaïne et crack en majorité
- Rôle important de l'alcool en association
- Moins de variété que dans l'Hexagone (du fait des conditions d'approvisionnement), les autres produits s'observent mais de façon anecdotique
- Niveaux de consommations déclarés inférieurs à la moyenne nationale mais discordance avec d'autres techniques d'évaluation (eaux usées)

# En conclusion

- Pas de société sans consommation de substances psycho-actives ⇒ Martinique (et autres DOM) non épargnés
- **Alcool** : le plus présent, usages différents selon l'âge, le sexe, le milieu social ...
- **Tabac** : impact moins marqué sur la santé de la population que dans d'autres régions
- **Produits illicites** : augmentation très nette au cours des années 90, actuellement relative stabilisation du crack ?

**Merci de votre attention !**